

UNIDAD 1

Matemáticas

ADI

Nombre y apellidos:

Curso: Fecha:

ESTRUCTURACIÓN ESPACIAL

Colorea las niñas que tienen el balón a su derecha.



UNIDAD 1

Matemáticas

ADI

Nombre y apellidos:

Curso: Fecha:

OBSERVACIÓN - ATENCIÓN

Marca las seis diferencias que hay entre estos dos dibujos:



UNIDAD 2

Matemáticas

ADI

Nombre y apellidos:

Curso: Fecha:

ESTRUCTURACIÓN ESPACIAL

Dibuja el objeto que corresponda según la situación en la que se encuentra en relación con la niña.



A la derecha de la niña.

A la izquierda de la niña.

Delante de la niña.

Detrás de la niña.

UNIDAD 2

Matemáticas

ADI

Nombre y apellidos:

Curso: Fecha:

RAZONAMIENTO LÓGICO

Completa los números que faltan en cada tira.

9	3	5	7	1
0	6
9	9			



5	2	9	4
5	8	3
10				

8	4	6	2
5	9	10
		13		



10	6	11	2
....	7
15				

UNIDAD 3

Matemáticas


ADI

Nombre y apellidos:

Curso: Fecha:

ESTRUCTURACIÓN TEMPORAL - SECUENCIACIÓN LÓGICA

Colorea las viñetas y numéralas para ordenar la historia.



UNIDAD 3

Matemáticas

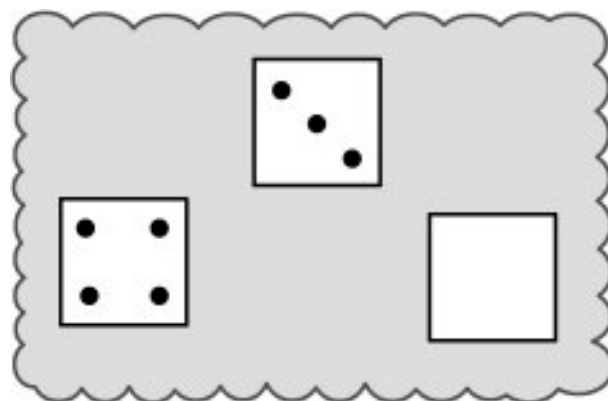
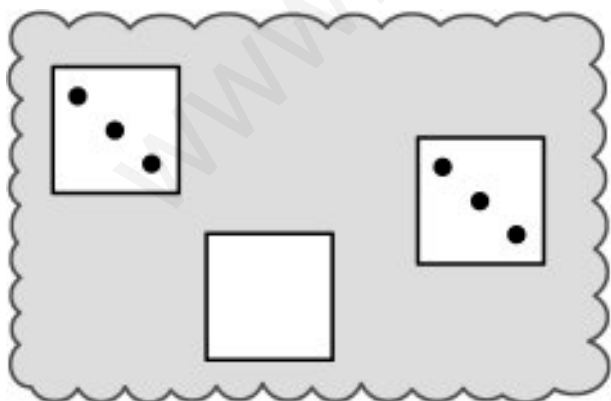
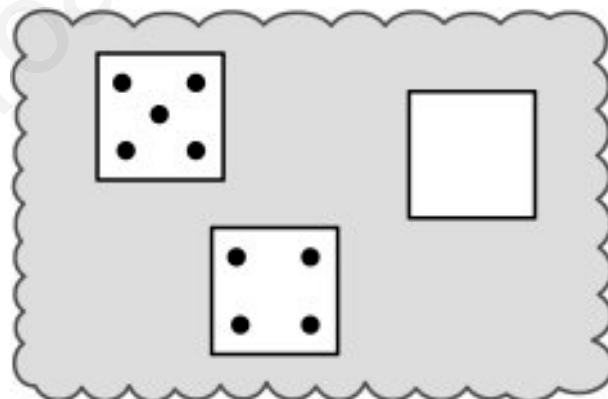
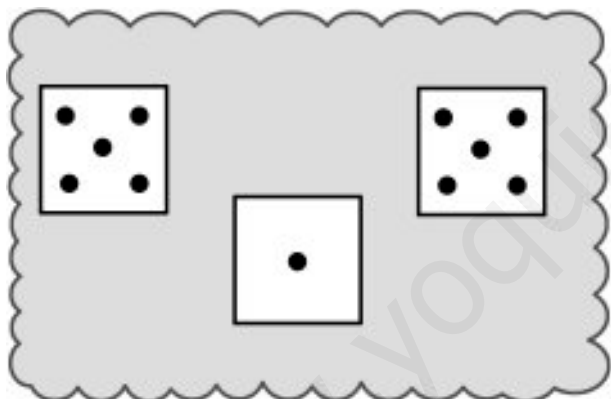
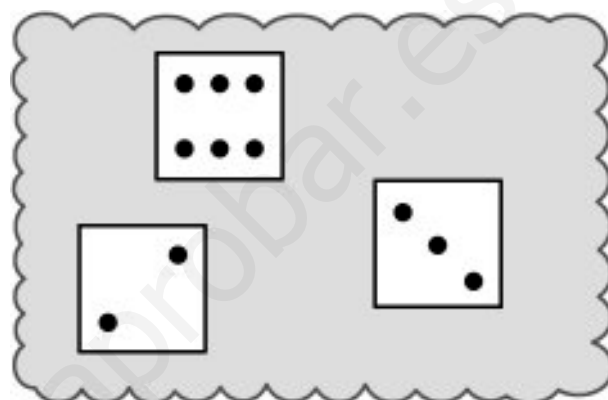
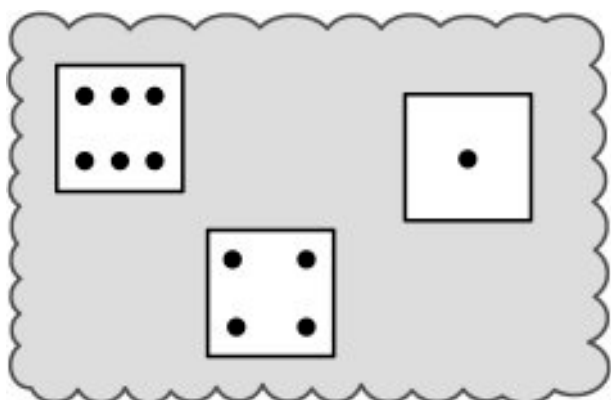
ADI

Nombre y apellidos:

Curso: Fecha:

PENSAMIENTO LÓGICO

Dibuja las puntuaciones de los cuadrados que están vacíos.



Explica cómo lo has hecho.

.....

.....

UNIDAD 4

Matemáticas


ADI

Nombre y apellidos:

Curso: Fecha:

ESTRUCTURACIÓN ESPACIAL

Dibuja en cada recuadro la figura que corresponda según su situación en relación con el pato.



Dibuja el animal que está detrás del pato, a su izquierda.

Dibuja el animal que está delante del pato, a su derecha.

UNIDAD 4

Matemáticas

ADI

Nombre y apellidos:

Curso: Fecha:

CREATIVIDAD

Observa, inventa y completa.



NIÑO




NIÑA




RUEDA






PLATO DE SOPA



BALÓN



RELOJ



UNIDAD 5

Matemáticas

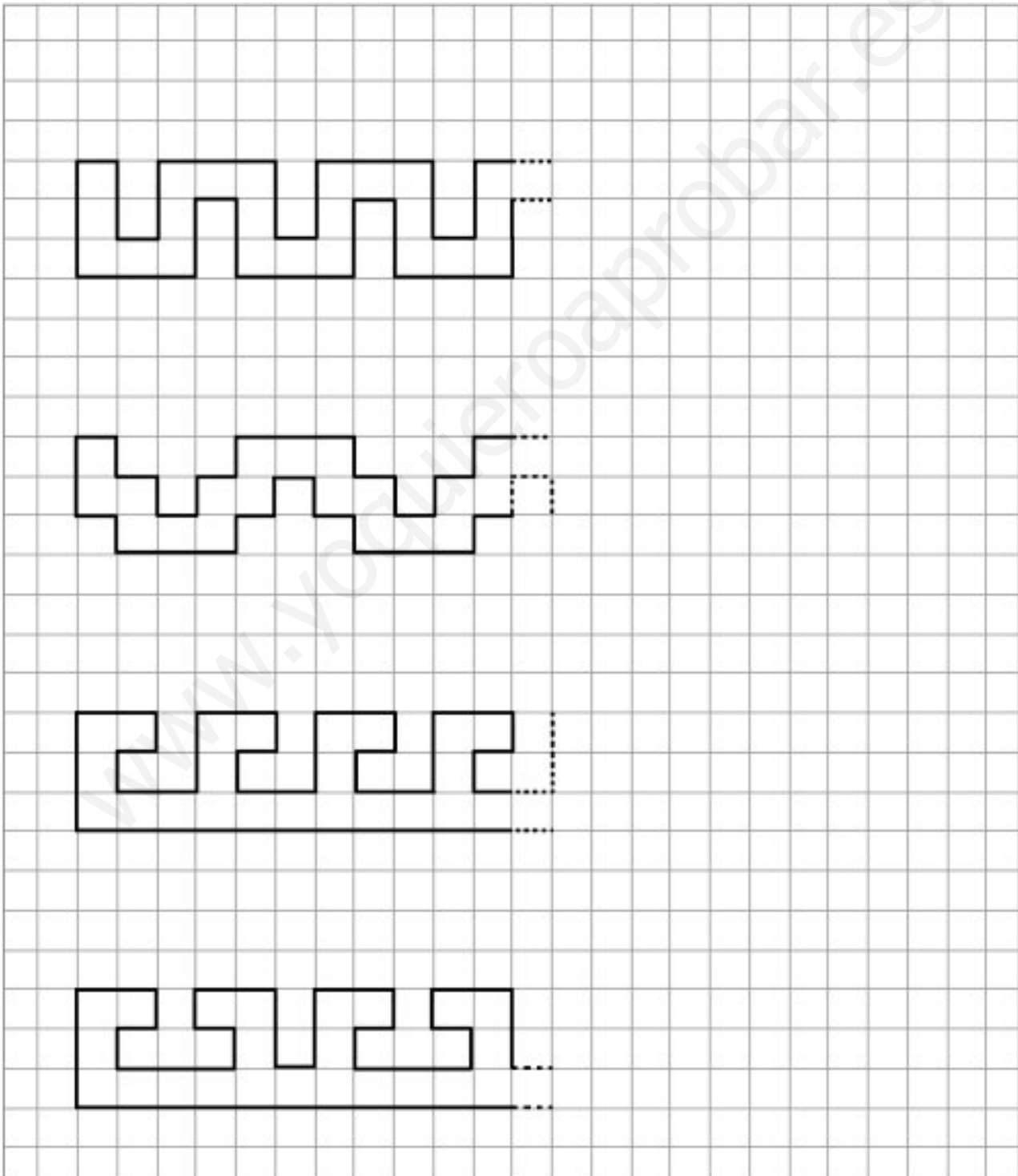
ADI

Nombre y apellidos:

Curso: Fecha:

● OBSERVACIÓN - ATENCIÓN - ESTRUCTURACIÓN ESPACIAL

Continúa cada cenefa hasta el final y, después, coloréala.



UNIDAD 5

Matemáticas


ADI

Nombre y apellidos:

Curso: Fecha:

OBSERVACIÓN - ATENCIÓN - PERCEPCIÓN

Busca el animal que no tiene pareja y dibújalo en el cuadro vacío.



UNIDAD 6

Matemáticas

ADI

Nombre y apellidos:

Curso: Fecha:

ESTRUCTURACIÓN TEMPORAL

Numera las viñetas para ordenar la historia.



UNIDAD 6

Matemáticas

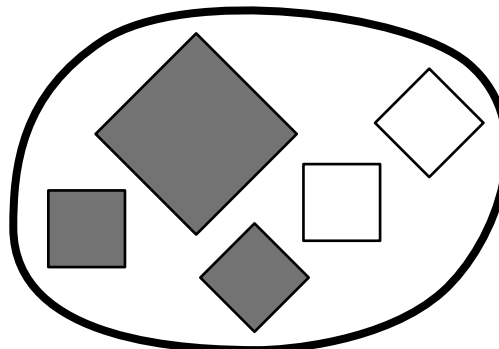
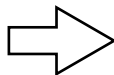
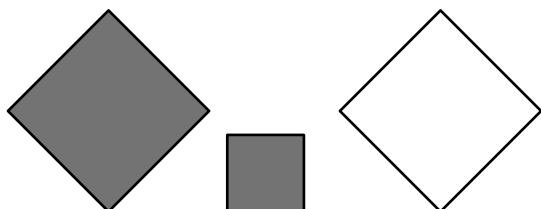
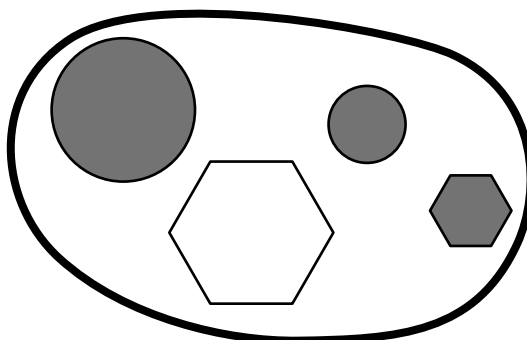
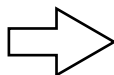
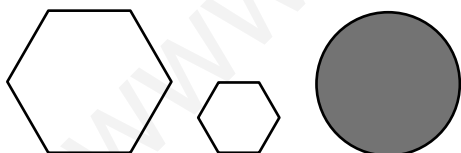
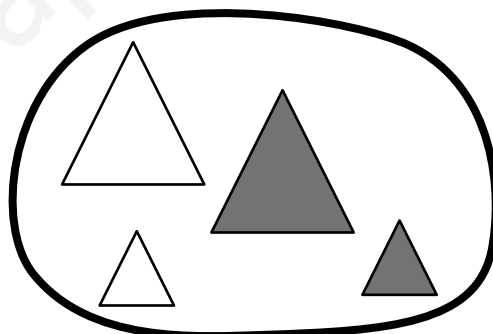
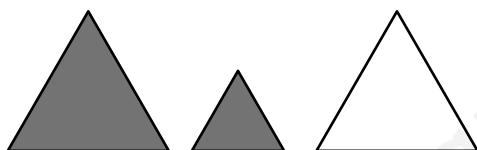
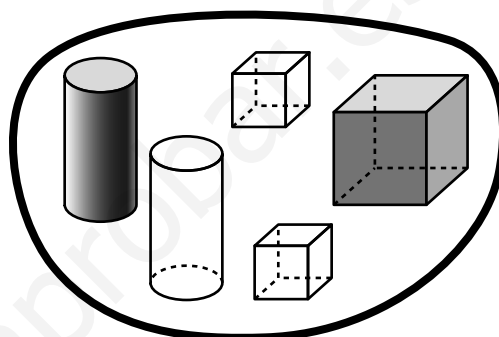
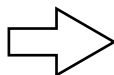
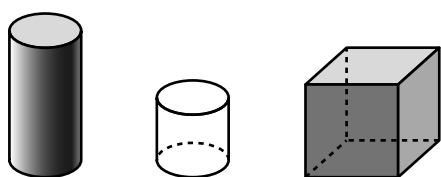
ADI

Nombre y apellidos:

Curso: Fecha:

PENSAMIENTO LÓGICO

¿Qué figura de la derecha continúa la serie en cada caso?



UNIDAD 7

Matemáticas

ADI

Nombre y apellidos:

Curso: Fecha:

RAZONAMIENTO LÓGICO

Completa los números que faltan en cada tira.

8	5	4	2	7
0	3	4	6
8	8	8

5	6	2	9
5	4	8	3
10	10



7	3	8	6
5	9	10
.....	12



10	5	7	8
.....	11
14

UNIDAD 7

Matemáticas

ADI

Nombre y apellidos:

Curso: Fecha:

PENSAMIENTO LÓGICO

Colorea todos los animales que pertenecen a la misma colección.



Yo sí pertenezco.



Yo no.



Yo sí.



Yo no.



Yo no.



Yo sí.



Yo sí.



Yo sí.



Yo no.



Yo no.



Yo sí.



Yo no.

¿Qué característica tienen en común?

UNIDAD 8

Matemáticas

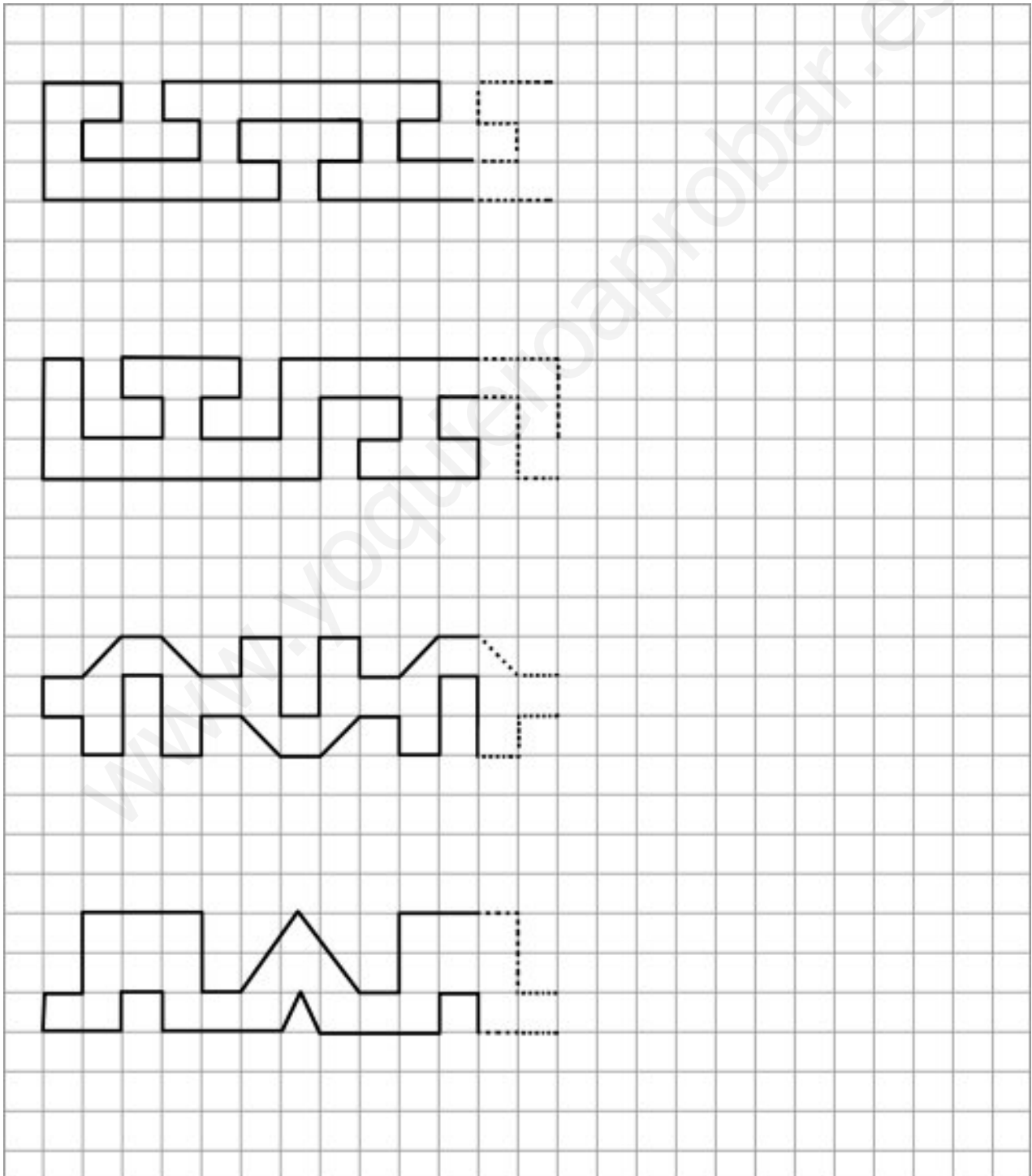
ADI

Nombre y apellidos:

Curso: Fecha:

● OBSERVACIÓN - ATENCIÓN - ESTRUCTURACIÓN ESPACIAL

Continúa las siguientes cenefas.



UNIDAD 8

Matemáticas




ADI

Nombre y apellidos:

Curso: Fecha:

ESTRUCTURACIÓN ESPACIAL

En cada montón hay un hacha al revés. Colorea de azul las que están al derecho, y de rojo las que están al revés.



UNIDAD 9

Matemáticas


ADI

Nombre y apellidos:

Curso: Fecha:

ESTRUCTURACIÓN TEMPORAL

Colorea las viñetas y numéralas para ordenar la historia.



SUGERENCIA: También puedes recortar las viñetas y pegarlas, ordenadas, en una hoja.

UNIDAD 9

Matemáticas

ADI

Nombre y apellidos:

Curso: Fecha:

RAZONAMIENTO

Todos los objetos rodeados son de la misma familia. Coloréalos para distinguirlos mejor.



Rodea ahora los cinco objetos que también son de la familia anterior, y coloréalos.



Completa.

Los objetos de la familia son los que

UNIDAD 10

Matemáticas

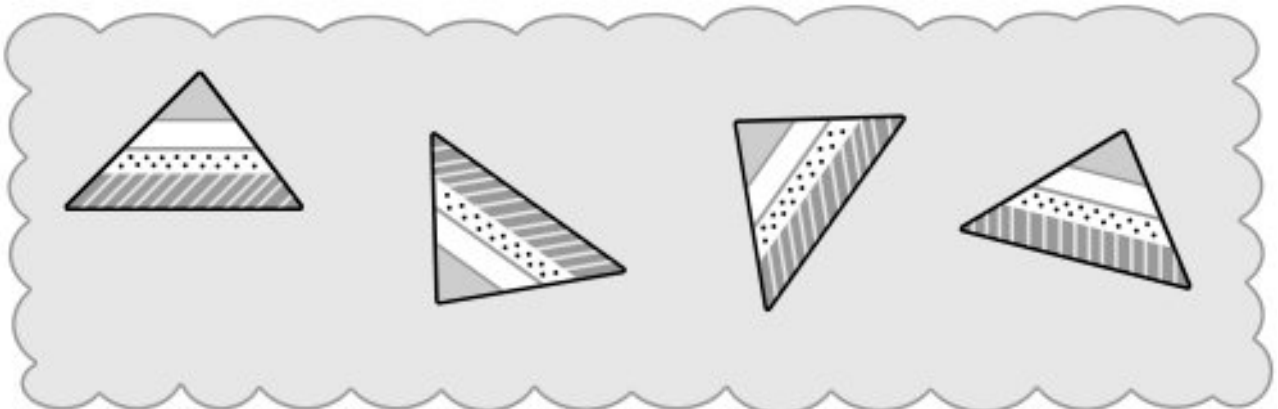
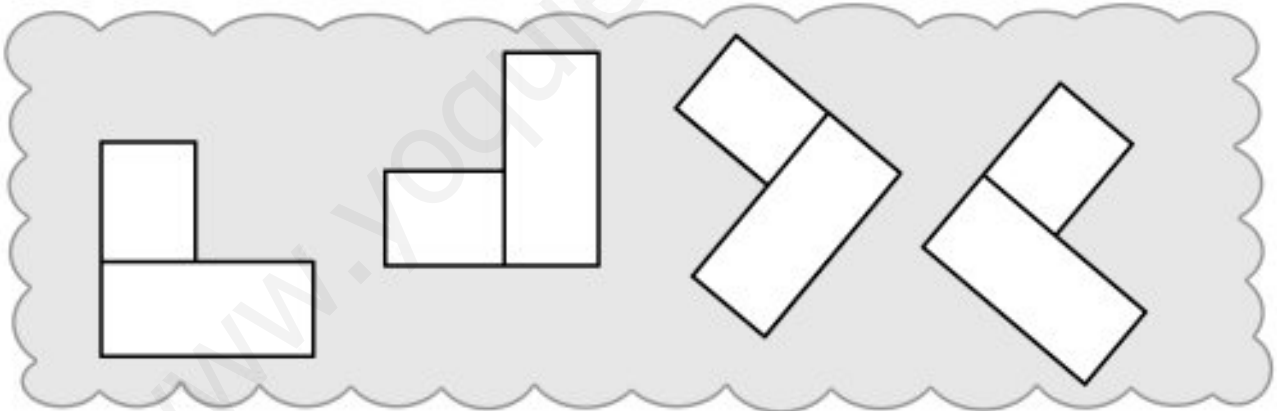
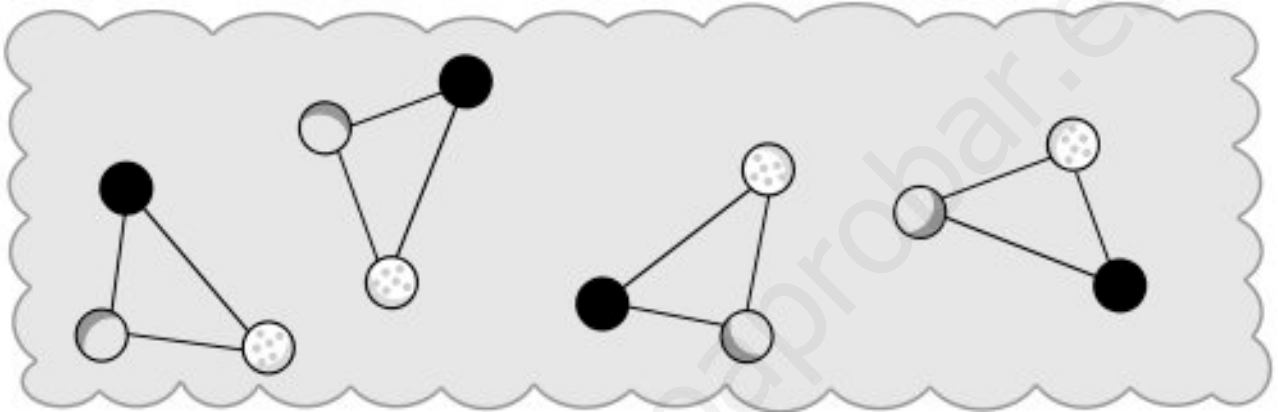
ADI

Nombre y apellidos:

Curso: Fecha:

ESTRUCTURACIÓN ESPACIAL

Rodea la figura que es diferente de las otras en cada serie.



UNIDAD 10

Matemáticas

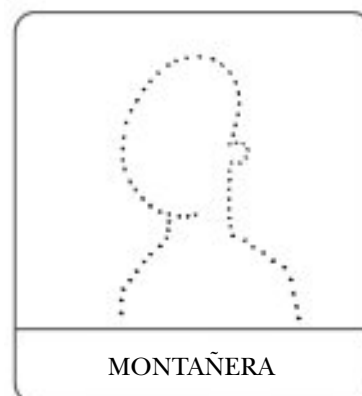

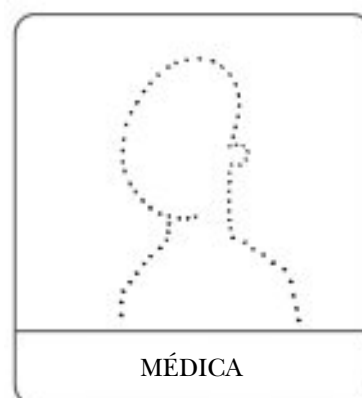
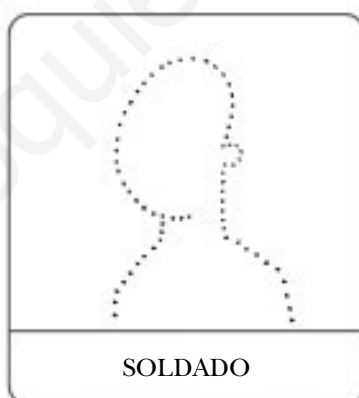
ADI

Nombre y apellidos:

Curso: Fecha:

CREATIVIDAD - INTERPRETACIÓN DE CÓDIGOS

Completa los carteles y los dibujos que faltan.



UNIDAD 11

Matemáticas


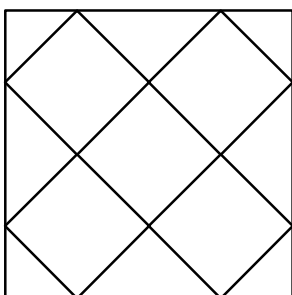
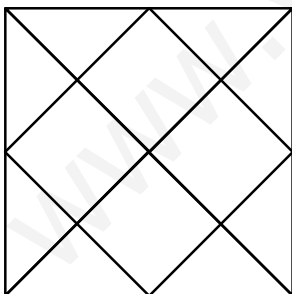
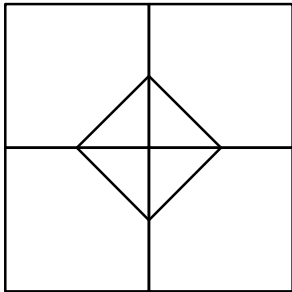
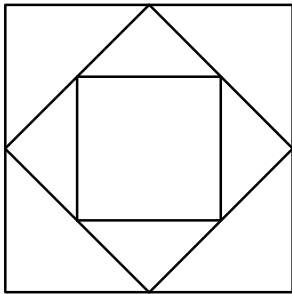
ADI

Nombre y apellidos:

Curso: Fecha:

● OBSERVACIÓN - ATENCIÓN - ESTRUCTURACIÓN ESPACIAL

Reproduce cada figura con ayuda de la cuadrícula.



UNIDAD 11

Matemáticas


ADI

Nombre y apellidos:

Curso: Fecha:

PENSAMIENTO LÓGICO

Momo solamente avanza hacia la derecha y hacia abajo. Señala en rojo el camino que seguirá para recoger el mayor número de setas.



¿Cuántas setas ha recogido?

UNIDAD 12

Matemáticas

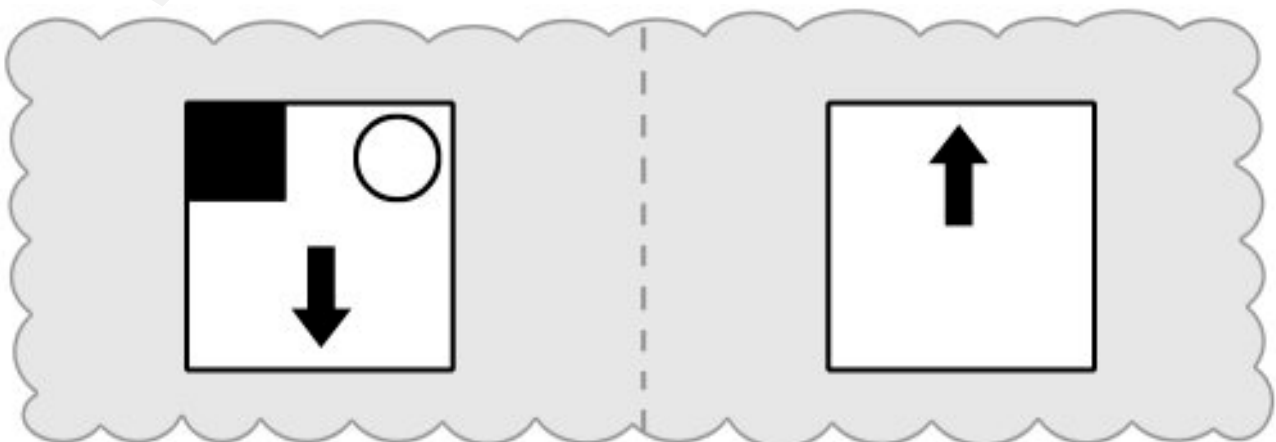
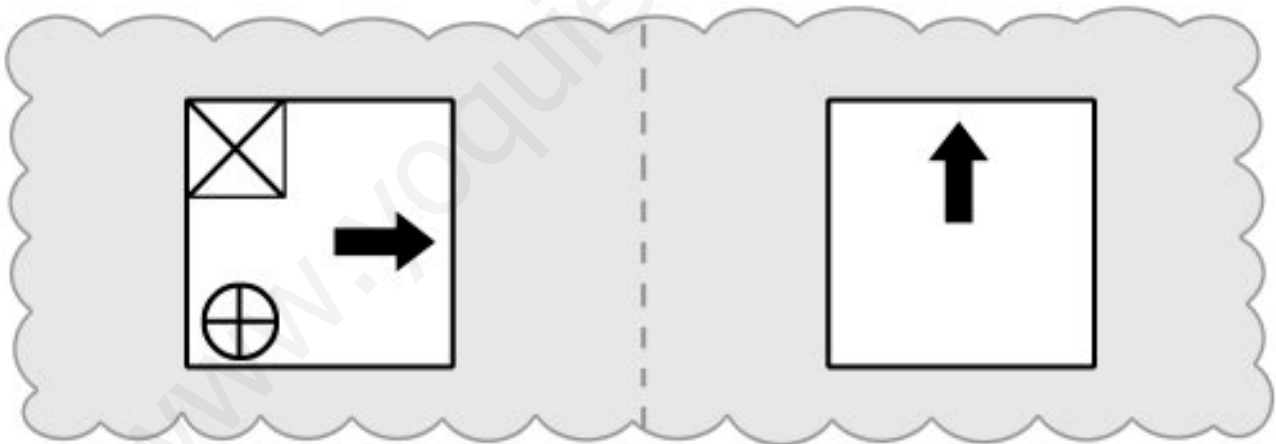
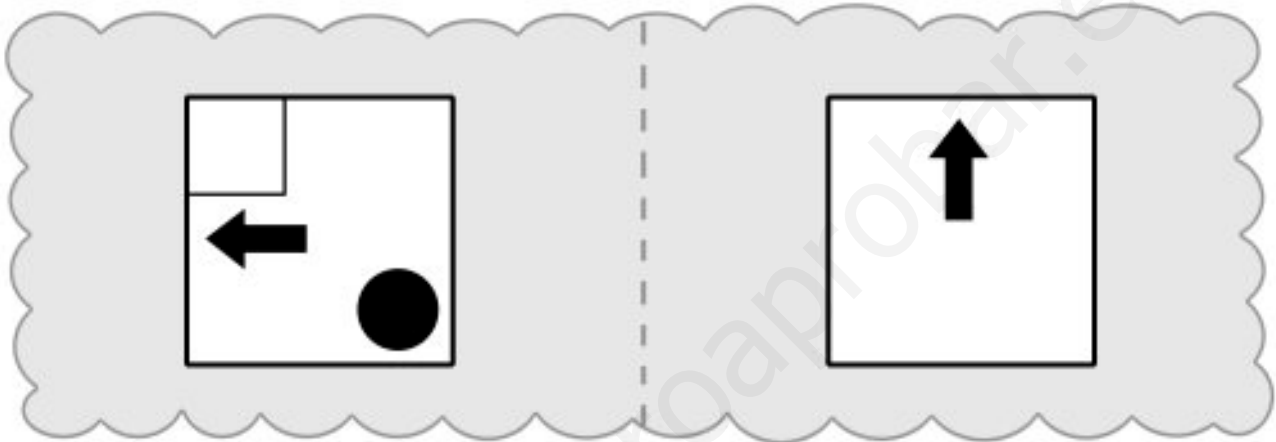
ADI

Nombre y apellidos:

Curso: Fecha:

ESTRUCTURACIÓN ESPACIAL

Dibuja unos cuadrados exactamente iguales pero girados, de forma que la flecha quede hacia arriba.



UNIDAD 12

Matemáticas









ADI

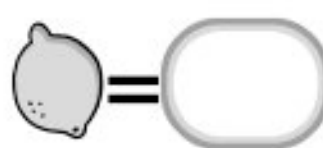
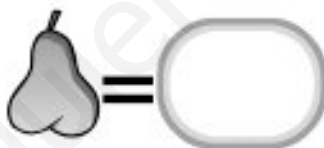
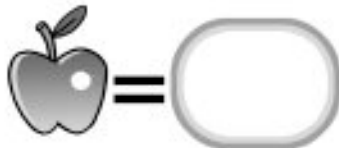
Nombre y apellidos:

Curso: Fecha:










PENSAMIENTO LÓGICO


Piensa, calcula y escribe, en su casilla, el valor de cada fruta.

			→	
			→	11
			→	13



Completa los números que faltan en las dos casillas de abajo.

			→	21
			→	25
			→	26
↓	↓	↓		
22	<input type="text"/>	<input type="text"/>		



UNIDAD 13

Matemáticas



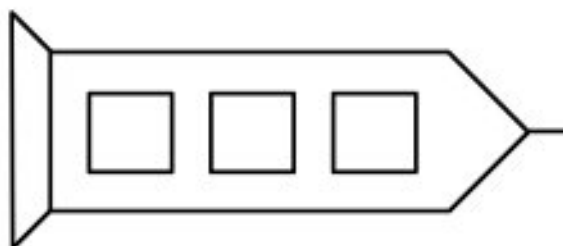
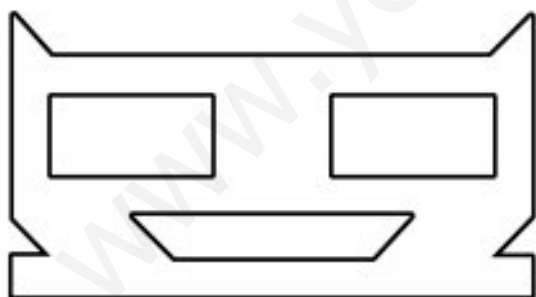

ADI

Nombre y apellidos:

Curso: Fecha:

ESTRUCTURACIÓN ESPACIAL

Reproduce cada figura en cada cuadrícula.



UNIDAD 13

Matemáticas



ADI

Nombre y apellidos:

Curso: Fecha:

CREACIÓN - IDENTIFICACIÓN DE CÓDIGOS



Completa los círculos vacíos.



CONTENTO

TRISTE



ENFADADO



DESPIERTO

CON SUEÑO

DORMIDO



CALLADO

HABLANDO

CANTANDO

UNIDAD 14

Matemáticas

ADI

Nombre y apellidos:

Curso: Fecha:

OBSERVACIÓN - ATENCIÓN - ESTRUCTURACIÓN ESPACIAL

Colorea la viñeta que corresponde a la foto que está haciendo María.



UNIDAD 14

Matemáticas

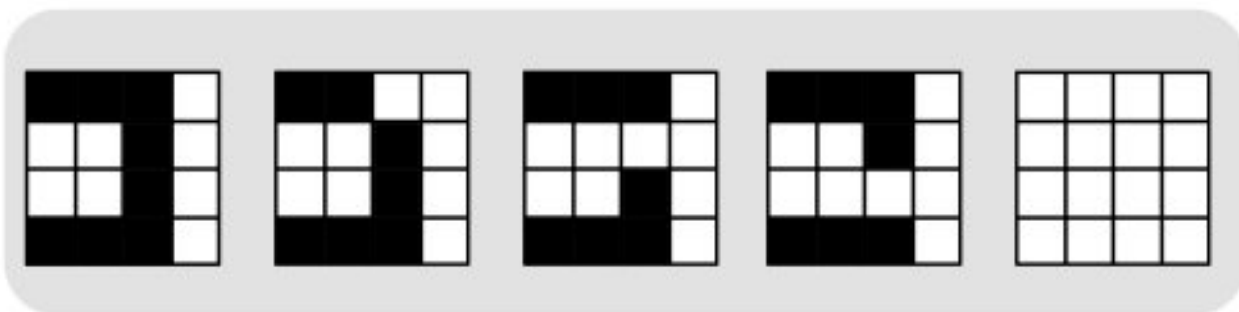
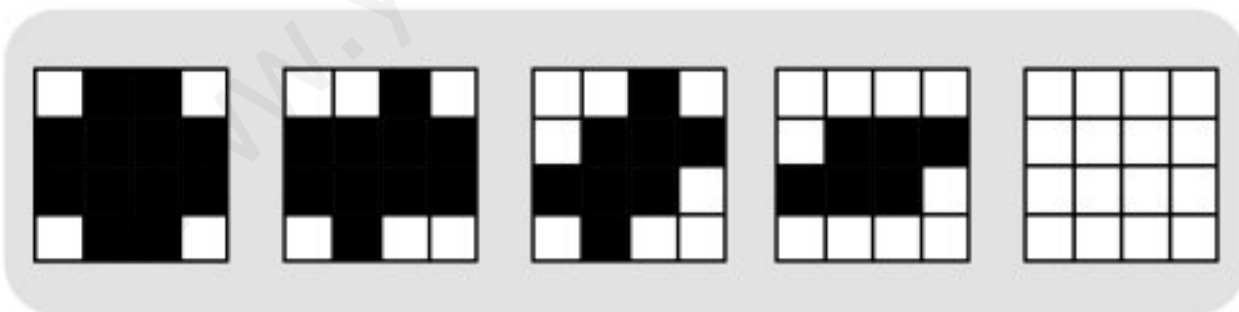
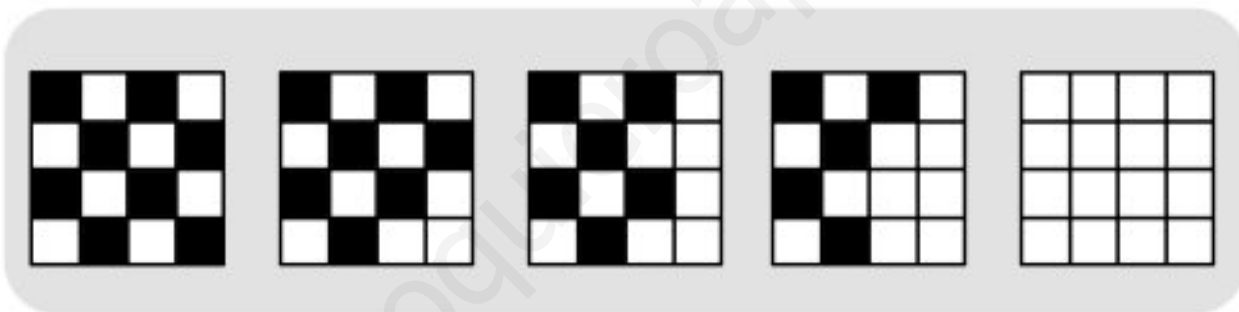
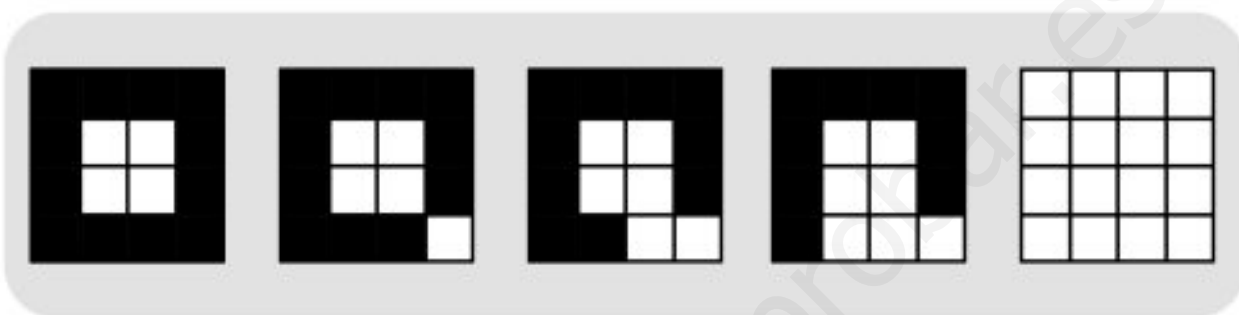
ADI

Nombre y apellidos:

Curso: Fecha:

PENSAMIENTO LÓGICO

Fíjate en las figuras de cada fila y dibuja la siguiente.



UNIDAD 15

Matemáticas

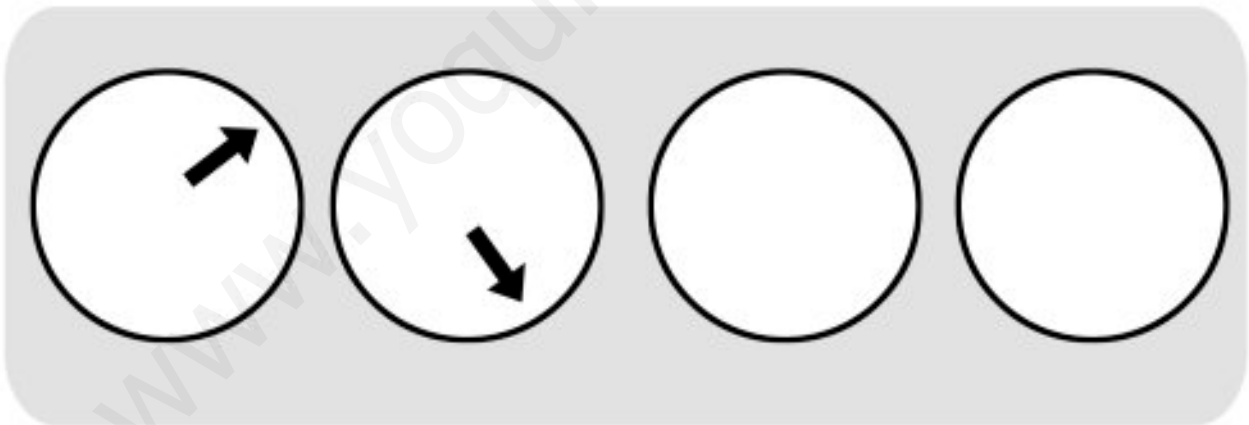
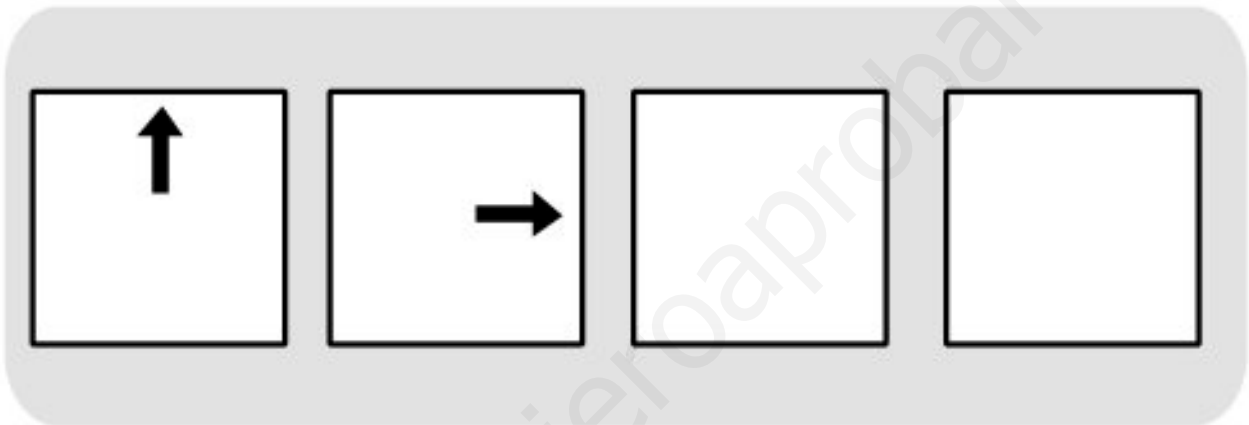
ADI

Nombre y apellidos:

Curso: Fecha:

ESTRUCTURACIÓN ESPACIAL

Completa las filas sabiendo que cada figura siempre gira un cuarto de vuelta hacia la derecha en relación con la anterior.



UNIDAD 15

Matemáticas

















ADI




Nombre y apellidos:

















Curso: Fecha:




RAZONAMIENTO LÓGICO

¿Qué valor tiene cada figura?

				=
				=
				=
				=

	=
	=
	=

				=
				=
				=
				=

	=
	=
	=