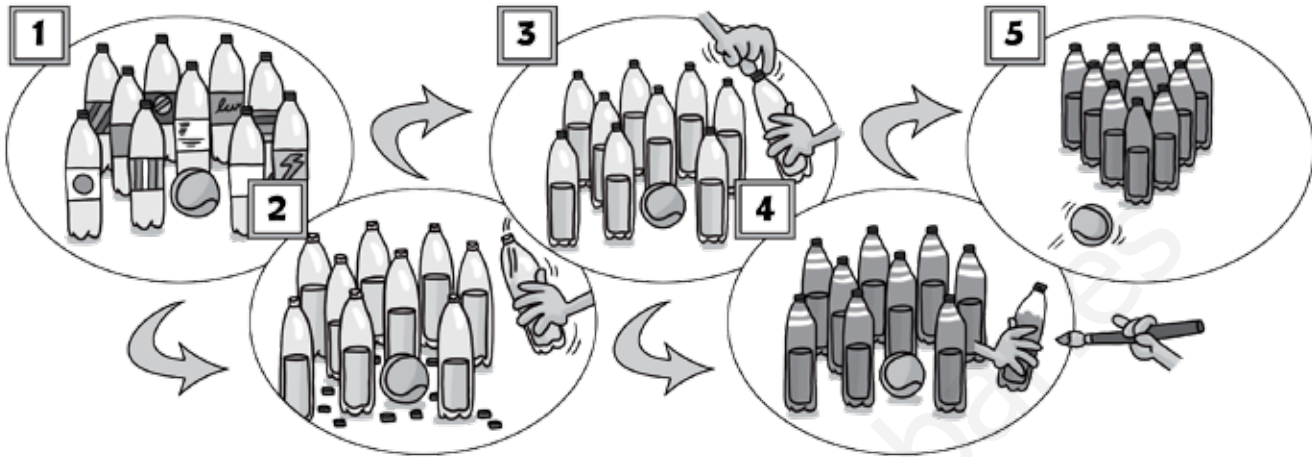


1 Observa este esquema sobre cómo fabricar un juego de bolos con materiales reciclados. A continuación, escribe un breve texto explicando con detalle el proceso.



.....

.....

.....

.....

.....

.....

.....

.....

2 Lee la siguiente descripción de un objeto reciclado y adivina de qué se trata. Dibújalo y escribe su nombre.

- Es un objeto que sirve para ahorrar. Está completamente cerrado, excepto por un agujero por donde se mete dinero.
- A veces, tiene forma de cerdito.
- Puedes hacer el tuyo con una botella de plástico: pide a un adulto que corte una ranura en el medio. En la parte contraria, pega cuatro tapones para que no ruede.
- Para que parezca un cerdito, pégale unas orejas hechas con cartón pintado (de rollos de papel higiénico), colorea el tapón de rosa y dibuja unos ojos encima.

.....

Observa este cartel con mucha atención y memorízalo. Después, tápalo e intenta copiarlo, de memoria, con todo el detalle que puedas.

4 RAZONES para RECICLAR



1. Reciclar reduce los RESIDUOS y la CONTAMINACIÓN.



3. El reciclaje ayuda a combatir el CALENTAMIENTO GLOBAL.

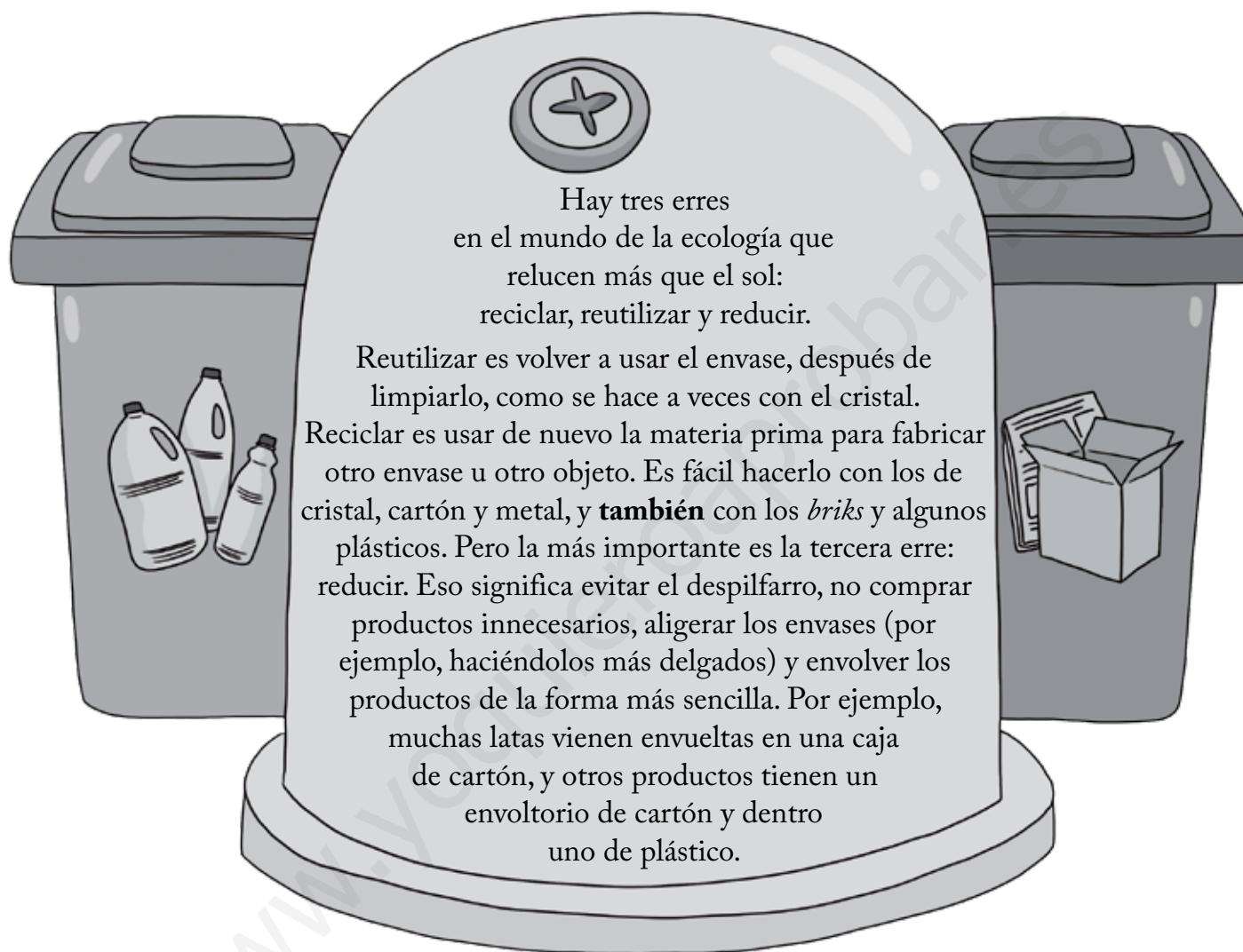


2. Por cada tonelada de papel que se recicla, SE SALVAN 5 ARBOLES.



4. Se alarga la vida de los materiales, por lo que AHORRAMOS DINERO Y RECURSOS.

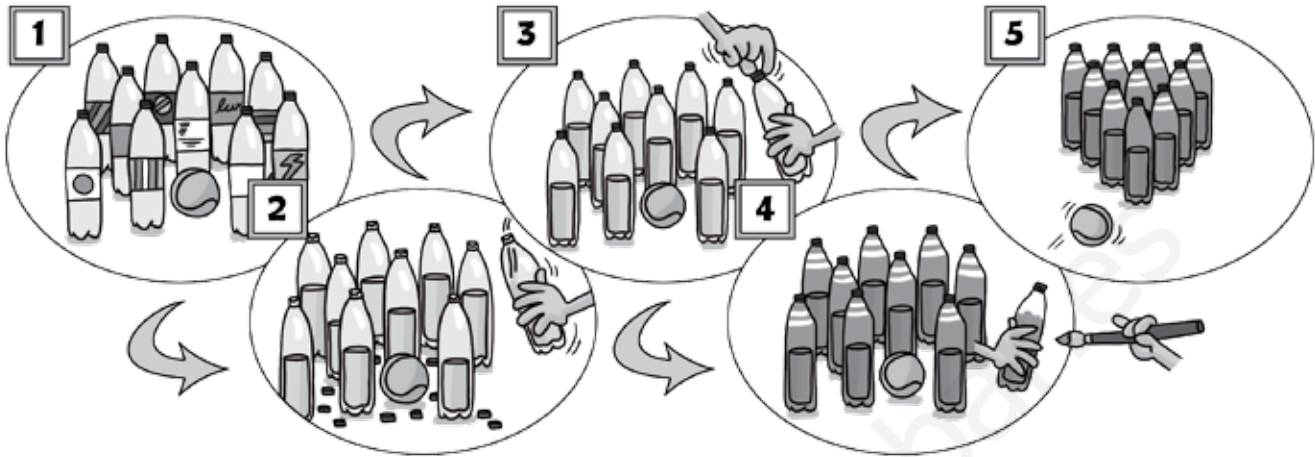
- 1 Lee este texto con detenimiento y en voz baja. Después, fija la vista en la palabra central y, sin mover la cara ni los ojos, intenta leer en voz alta la primera y la última palabra de cada línea.



- 2 Lee en voz alta estas palabras y grupos de palabras lo más rápido que puedas.

ecología relucen sol reciclar reutilizar
reducir volver a usar usar de nuevo cristal
cartón metal, *briks* y plástico despilfarrar menos
no malgastar y aligerar envases más delgados
latas envueltas envoltorio de cartón plástico

- 1 Observa este esquema sobre cómo fabricar un juego de bolos con materiales reciclados. A continuación, escribe un breve texto explicando con detalle el proceso.



1. Busca diez botellas de refresco de plástico y una pelota de tenis.

2. Llena de agua, por la mitad, todas las botellas.

3. Cierra bien las botellas.

4. Decora las botellas con pintura.

5. Coloca las botellas en el suelo y ¡comienza a jugar!

- 2 Lee la siguiente descripción de un objeto reciclado y adivina de qué se trata. Dibújalo y escribe su nombre.

- Es un objeto que sirve para ahorrar. Está completamente cerrado, excepto por un agujero por donde se mete dinero.
- A veces, tiene forma de cerdito.
- Puedes hacer el tuyo con una botella de plástico: pide a un adulto que corte una ranura en el medio. En la parte contraria, pega cuatro tapones para que no ruede.
- Para que parezca un cerdito, pégale unas orejas hechas con cartón pintado (de rollos de papel higiénico), colorea el tapón de rosa y dibuja unos ojos encima.



Observa este cartel con mucha atención y memorízalo. Después, tápalo e intenta copiarlo, de memoria, con todo el detalle que puedas.

4 RAZONES para RECICLAR



1. Reciclar reduce los RESIDUOS y la CONTAMINACIÓN.



3. El reciclaje ayuda a combatir el CALENTAMIENTO GLOBAL.



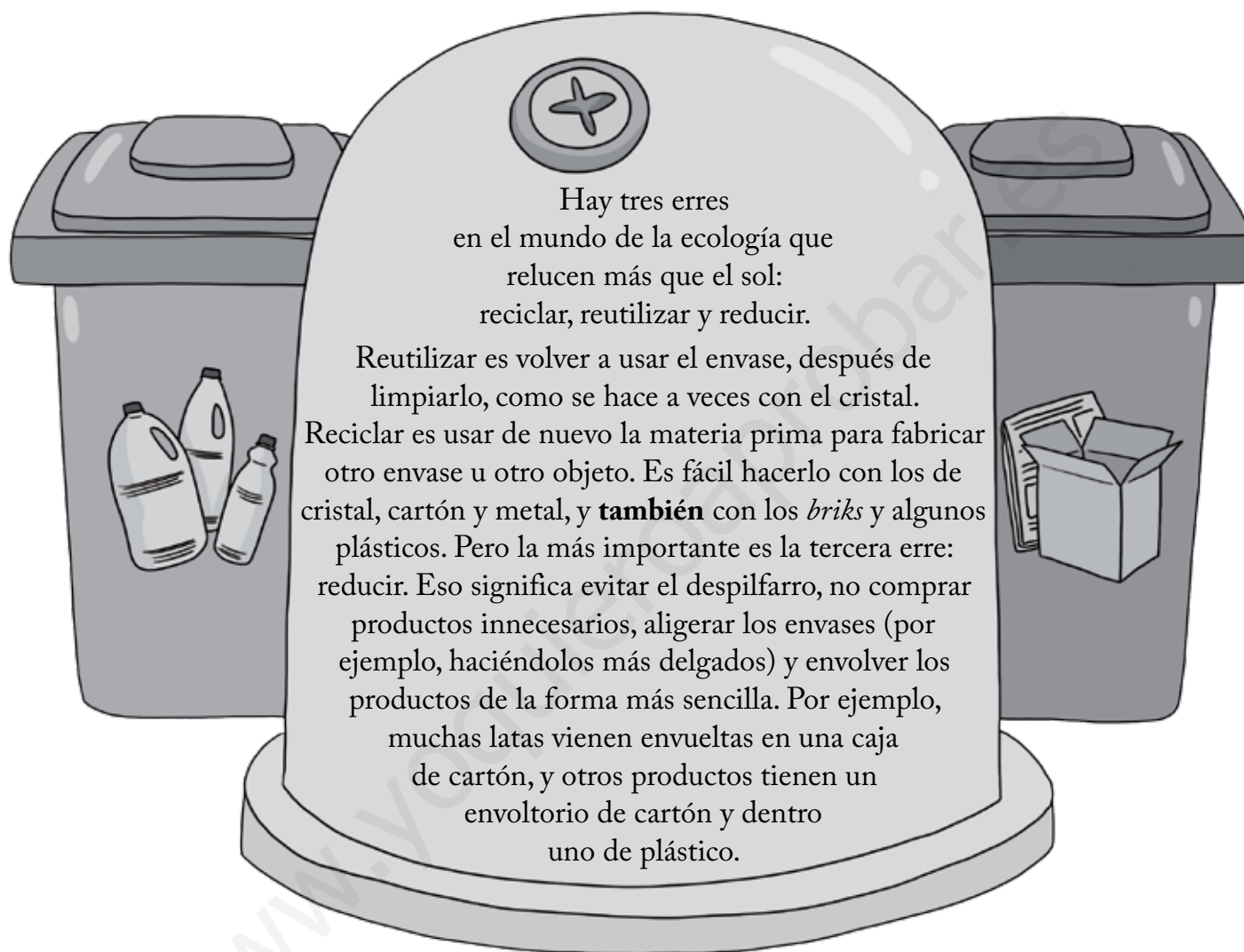
2. Por cada tonelada de papel que se recicla, SE SALVAN 5 ARBOLES.



4. Se alarga la vida de los materiales, por lo que AHORRAMOS DINERO Y RECURSOS.

Respuesta libre.

- 1 Lee este texto con detenimiento y en voz baja. Después, fija la vista en la palabra central y, sin mover la cara ni los ojos, intenta leer en voz alta la primera y la última palabra de cada línea.



- 2 Lee en voz alta estas palabras y grupos de palabras lo más rápido que puedas.

ecología relucen sol reciclar reutilizar
reducir volver a usar usar de nuevo cristal
cartón metal, *briks* y plástico despilfarrar menos
no malgastar y aligerar envases más delgados
latas envueltas envoltorio de cartón plástico