
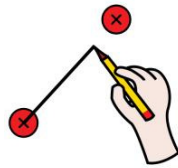
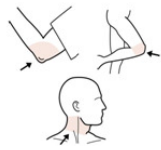




LEE:



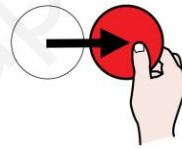
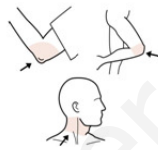

LAS

ARTICULACIONES

UNEN

LOS

HUESOS



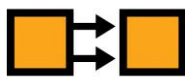
CON

LAS

ARTICULACIONES

MOVEMOS

EL CUERPO

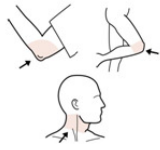


PARA

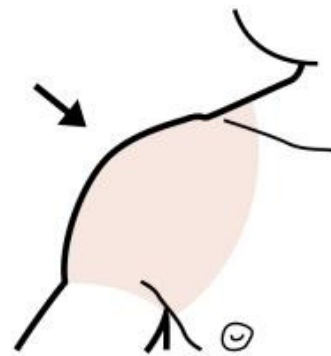
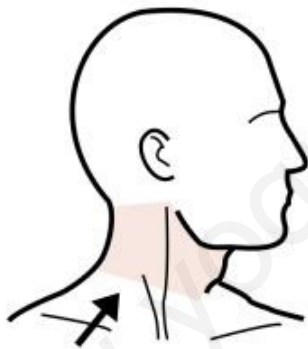
CAMINAR

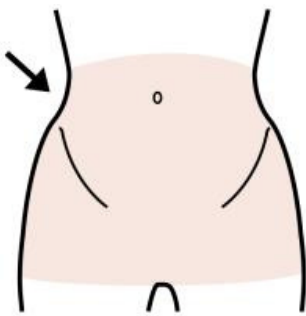
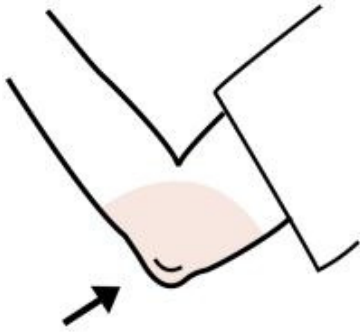
BAILAR

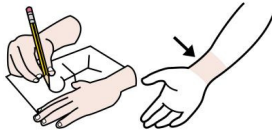
JUGAR AL FÚTBOL



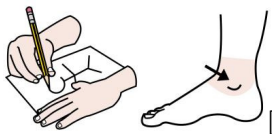
ESCRIBE EL NOMBRE DE LAS ARTICULACIONES:



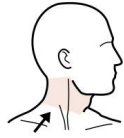
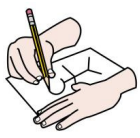




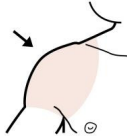
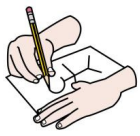
DIBUJA UNA ESCENA DONDE UTILICES LA MUÑECA:



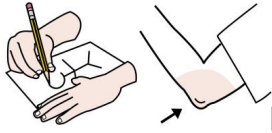
DIBUJA UNA ESCENA DONDE UTILICES EL TOBILLO:



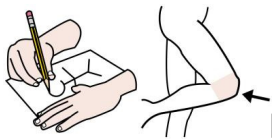
DIBUJA UNA ESCENA DONDE UTILICES EL CUELLO:



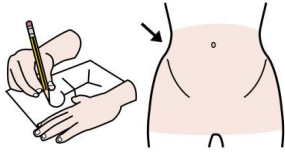
DIBUJA UNA ESCENA DONDE UTILICES EL HOMBRO:



DIBUJA UNA ESCENA DONDE UTILICES EL CODO:

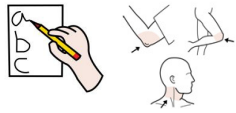


DIBUJA UNA ESCENA DONDE UTILICES LA RODILLA:



DIBUJA UNA ESCENA DONDE UTILICES LA CINTURA:

Empty rounded rectangular box for drawing a scene where a belt is used.



ESCRIBE EL NOMBRE DE LAS ARTICULACIONES QUE PERMITE EL MOVIMIENTO DE LA IMAGEN:

