



Plan de mejora Programa de ampliación

Lengua Castellana 2

El cuaderno Enseñanza individualizada de Lengua Castellana, para segundo curso de Primaria, es una obra colectiva concebida, diseñada y creada en el Departamento de Ediciones Educativas de Santillana Educación, S. L., dirigido por **Teresa Grence Ruiz**.

En su elaboración ha participado el siguiente equipo:

TEXTO

Ana M.ª Díaz Villa

Paloma Espejo Roig

ILUSTRACIÓN

Javier Hernández Herranz

EDICIÓN

Ana M.ª Díaz Villa

DIRECCIÓN DEL PROYECTO

Maite López-Sáez Rodríguez-Piñero

Presentación

La enseñanza individualizada

La enseñanza individualizada promueve que cada alumno o alumna trabaje en la consecución de los objetivos educativos a un ritmo acorde con sus capacidades y destrezas. Para ello, es importante establecer un plan que los ayude a superar sus dificultades, así como a desarrollar y potenciar sus habilidades.

Este tipo de enseñanza se centra, pues, en el uso de una metodología flexible y de las técnicas y recursos educativos que mejor se adapten a las necesidades particulares de los alumnos. Entre otras cosas, requiere disponer de materiales didácticos específicos que puedan ser utilizados en función de las condiciones concretas de aprendizaje de cada niño o niña, así como de los objetivos de mejora que se planteen en cada caso.

Desde esta perspectiva, la **Biblioteca del profesorado** del proyecto **Saber Hacer** ofrece una serie de materiales destinados a facilitar esta tarea. Entre ellos están:

- La serie **Aprendizaje eficaz**, que en los primeros cursos de Primaria está destinada a trabajar las habilidades básicas –atención, memoria y razonamiento– y las dificultades de aprendizaje, mientras que a partir del 4.º curso aborda el entrenamiento en las técnicas de estudio.
- El compendio de material denominado **Recursos complementarios**, que contiene secciones variadas para cada una de las áreas del currículo, con el fin de que el profesor seleccione en cada caso las fichas que considere convenientes.
- Y, por último, este cuaderno, denominado **Enseñanza individualizada**, el cual incluye, para cada unidad didáctica del libro del alumno, dos apartados:
 - Un **Plan de mejora**, compuesto por fichas de trabajo destinadas a aquellos alumnos o alumnas que requieren un refuerzo mayor para afianzar los principales contenidos de la unidad y para desarrollar las competencias.
 - Un **Programa de ampliación**, compuesto también de fichas, cuyo objetivo es que los alumnos profundicen en determinados contenidos, amplíen sus conocimientos y pongan en juego las competencias adquiridas.

Índice

PLAN DE MEJORA

Unidad 1

La palabra y la sílaba 8

Uso de mayúsculas 9

Unidad 2

Sílabas tónicas y sílabas átonas..... 10

Palabras con **ca, co, cu, que, qui**..... 11

Unidad 3

La oración 12

Palabras con **za, zo, zu, ce, ci**..... 13

Unidad 4

Clases de oraciones 14

La interrogación y la exclamación 15

Unidad 5

El sujeto y el predicado..... 16

Palabras con **ga, go, gu, gue, gui, güe, güi** 17

Unidad 6

El sustantivo y sus clases 18

Palabras con **ja, jo, ju** 19

Unidad 7

Género y número de los sustantivos 20

Palabras con **je, ji, o ge, gi**..... 21

Unidad 8

Los artículos..... 22

Palabras con **r** y con **rr** 23

Unidad 9

Los demostrativos 24

Palabras terminadas en **illo** o en **illa** 25

Unidad 10

Los posesivos y los numerales	26
Palabras con mayúscula.....	27

Unidad 11

Los adjetivos	28
Palabras con mb y mp	29

Unidad 12

Los pronombres personales	30
Palabras con br y bl	31

Unidad 13

El verbo	32
La coma	33

Unidad 14

Los tiempos verbales.....	34
Palabras terminadas en z o en d	35

Unidad 15

Las lenguas de España	36
División de palabras	37

Refuerzo de vocabulario

PROGRAMA DE AMPLIACIÓN

Unidad 1

Conocer el abecedario.....	42
----------------------------	----

Unidad 2

Comprender un texto informativo	44
---------------------------------------	----

Unidad 3

Escribir un cuento	46
--------------------------	----

Unidad 4

Vocabulario. El tiempo atmosférico.....	48
---	----

Unidad 5

Describir animales.....	50
-------------------------	----

Unidad 6

Describir un barrio.....	52
--------------------------	----

Unidad 7

Expresar sentimientos.....	54
----------------------------	----

Unidad 8

Vocabulario. Los viajes.....	56
------------------------------	----

Unidad 9

Comprender una noticia	58
------------------------------	----

Unidad 10

Leer y escribir anuncios	60
--------------------------------	----

Unidad 11

Trabajar con la rima.....	62
---------------------------	----

Unidad 12

Reconocer los elementos de una representación teatral.....	64
---	----

Unidad 13

Comprender las reglas de un juego de mesa	66
--	----

Unidad 14

Leer y escribir un texto informativo	68
--	----

Unidad 15

Hacer un cómic	70
----------------------	----

Solucionario	72
---------------------------	----



Plan de mejora

www.yoquieroaprobar.es

Nombre _____ Fecha _____

1 Ordena las sílabas para formar palabras.

co lo tón me

lla te bo

fé ca

ra car te

2 Escribe sus nombres separando las sílabas.



ti-je-rao





3 Divide en sílabas estas palabras y cópialas en su lugar.

tomate cama pan grapadora camisa zumo chocolate sol

Monosílabas ► _____

Bisílabas ► _____

Trisílabas ► _____

Polisílabas ► _____

4 Escribe cuántas sílabas tienen estas palabras.

cantimplora

molinero

abrebotellas

ornitorrinco

► ¿De qué tipo son? Marca.

Monosílabas.

Bisílabas.

Trisílabas.

Polisílabas.

Nombre _____ Fecha _____

RECUERDA

Se escriben con mayúscula la letra inicial de la primera palabra de un escrito y las que van después de punto.

1 Rodea las letras que deben ir en mayúscula.



el sábado pasado fuimos a la playa. hacía mucho calor y nos bañamos al llegar. de repente, el cielo se llenó de nubes. luego empezó a llover. aunque fue un día raro, nos lo pasamos muy bien.

2 Completa con letras mayúsculas y minúsculas según corresponda.

□a casa de mi □miga □uana está muy cerca de aquí. □iempres vamos juntas al □olegio.

► Ahora escribe las palabras que has completado.

Con mayúscula inicial

Con minúscula inicial

3 Copia respetando las mayúsculas y los puntos.

Mi mochila está rota. Mañana me la arreglará mi abuela.

Los árboles del parque están amarillos. Ya llega el otoño.

Nombre _____ Fecha _____

1 Divide en sílabas estas palabras y rodea la sílaba tónica. Recuerda que es la que suena más fuerte.

plumero ▶ plu-me-ro

báscula ▶ _____

túnel ▶ _____

leñador ▶ _____

2 Escribe sus nombres y rodea la sílaba tónica en cada caso.













3 ¿Cuál es la sílaba tónica en estos grupos de palabras? Une.

La antepenúltima.

camión autobús monitor

La penúltima.

miércoles análisis brújula

La última.

retahíla sardina pelota

4 Escribe.

Una palabra con la última sílaba tónica ▶ _____

Una palabra con la penúltima sílaba tónica ▶ _____

Una palabra con la antepenúltima sílaba tónica ▶ _____

Nombre _____ Fecha _____

RECUERDA

Se escribe **c** delante de **a, o, u**: *ca, co, cu*.

Se escribe **qu** delante de **e, i**: *que, qui*.

1 Rodea las palabras que contienen **ca, co, cu, que o qui** y escríbelas donde corresponda.

caja paquete guitarra comida docena
 báscula maquillaje sonrisa mantequilla vecina

Con **ca** ▶

Con **que** ▶

Con **co** ▶

Con **qui** ▶

Con **cu** ▶

2 Observa y completa con **ca, co, cu, que o qui**. Después, une.



ar_____



_____roza



mari_____ta



es_____queleto



cir_____lo

eti_____ta



Nombre _____ Fecha _____

- 1** Copia la oración separando las palabras.



Los niños van a la playa.

- 2** Lee y copia las oraciones. Recuerda que deben tener sentido.



Vamos a jugar al parque.

Yo vino la desde.

Prefiero ir al cine.

coche

- 3** Escribe una oración para cada dibujo. Recuerda la mayúscula inicial y el punto final.



► El pato _____

_____ ◀



- 4** Escribe una oración con cuatro palabras.

Nombre _____ Fecha _____

RECUERDA

Se escribe **z** delante de **a, o, u**: *za, zo, zu*.

Se escribe **c** delante de **e, i**: *ce, ci*.


1 Escribe los nombres de estos números.

5 ► 10 ► 15 ►

2 Completa estas palabras con z o con c.



cenia



pees



garca



anzuelo






ciudad



buzo

3 Completa y copia estas oraciones con las palabras anteriores.

La  vuela sobre la .

El  se clavó un .

Nombre _____ Fecha _____

1 ¿De qué clase es cada oración? Une.

- | | |
|----------------------------------|-------------------------|
| ¿Quieres venir a mi casa? ■ | ■ oración enunciativa |
| No he dormido bien esta noche. ■ | ■ oración interrogativa |
| ¡Qué ganas tengo de verte! ■ | ■ oración exclamativa |

2 Escribe la oración interrogativa que corresponde en cada caso.

Vivo en un pueblo.



¿Dónde _____

Me llamo Raúl.



3 ¿Para qué sirven las oraciones enunciativas? Elige y completa.

afirmar exclamar preguntar negar

Las oraciones enunciativas sirven para
 _____ o _____ algo.

4 Convierte las siguientes oraciones enunciativas en exclamativas.

Estás muy guapa. ► ¡Qué guapa estás!

Has crecido mucho. ► ¡Cómo _____

Hay mucha gente. ► ¡Cuánta _____

Nombre _____ Fecha _____

RECUERDA

Se escribe **¿** al principio de las preguntas y **?** al final.

Se escribe **¡** al principio de las exclamaciones y **!** al final.

- 1 Rodea los signos de interrogación y de exclamación. Después, copia.**

¡Qué nerviosa estoy! La semana que viene nos vamos de viaje. ¿Adónde iremos? Mamá dice que es una sorpresa. ¿Hará frío o calor? ¡Ojalá haga buen tiempo!



Preguntas

Exclamaciones

- 2 Ordena las palabras y los signos y forma oraciones.**

Qué

llegado

!

pronto

i

has

comemos

¿

qué

?

A

hora

- 3 Escribe una oración exclamativa. No olvides colocar los signos.**

Nombre _____ Fecha _____

1 Lee la oración y responde.

Los pájaros cantan por la mañana.

¿Quiénes cantan por la mañana? Indica el sujeto: _____

¿Qué hacen los pájaros? Indica el predicado: _____

2 Escribe el sujeto y el predicado de estas oraciones por separado.

▪ La jardinera riega las macetas.

Sujeto _____

Predicado _____



▪ La gata tiene gatitos.

Sujeto _____

Predicado _____



▪ Las gaviotas vuelan alto.

Sujeto _____

Predicado _____



3 Completa estas oraciones como se indica.

Con un sujeto



_____ tiene siete años.

Con un predicado



Los albañiles _____

Nombre _____ Fecha _____

RECUERDA

Se escribe **g** delante de **a, o, u** y **gu** delante de **e, i**: *ga, go, gu, gue, gui*.

Se escribe **gü** delante de **e, i** cuando la **u** suena: *güe, güi*.

1 Completa los nombres de estos animales con estas sílabas.

ga go gu
gue gui



cani_____ro



hormi_____ta



_____rila



_____pardo



_____cela

2 Rodea las palabras con **gü** y escribe donde corresponda.



El pingüino piragüista
una pata se rompió.
Su amiga, la zarigüeya,
con unguento lo curó.

Palabras con **güe** ► _____

Palabras con **güi** ► _____

Nombre _____ Fecha _____

1 ¿Qué es el sustantivo? Marca la definición correcta.

- Es la palabra que sirve para explicar cómo nos encontramos.
- Es la palabra que sirve para nombrar a personas, animales o cosas.

2 Completa cada afirmación con la palabra adecuada.

común

propio

El sustantivo sirve para decir cómo se llama una persona, un animal o un lugar.

El sustantivo nombra seres vivos o cosas de una misma clase.

3 Lee y rodea los sustantivos. Después, escribe.

Mi tío Alfredo vive en Vigo.
Le gusta pasear con su perro Jujo.



Sustantivos comunes ►

Sustantivos propios ►

4 Une cada sustantivo individual con su correspondiente colectivo.



- rosa ■
- cubierto ■
- pájaro ■
- diente ■
- árbol ■

- bandada ■
- bosque ■
- rosal ■
- cubertería ■
- dentadura ■



Nombre _____ Fecha _____

RECUERDA

El sonido J se escribe siempre con j delante de **a, o, u**: *ja, jo, ju*.

1 Rodea las palabras con ja, jo, ju. Después, escribe.

El jueves fui al parque. Allí estaban mis primos Joaquín y Jacinta. Vimos una lagartija y mi prima se mojó el pie en un charco. Lo pasamos muy bien juntos.



Con **ja** ►

Con **jo** ►

Con **ju** ►

2 Completa con ja, jo, ju.



espe





ca



go

3 Copia y completa con palabras que tengan ja, jo, ju.



La  está sobre la  .



Al  le falta un  .



Julia tiene muchos  .

Nombre _____ Fecha _____

1 Lee y completa.

masculino

singular

femenino

plural

El género de un sustantivo puede ser _____
 o _____. El número de un sustantivo
 puede ser _____ o _____

2 Repasa y escribe el sustantivo que corresponda en cada caso.



	Masculino	Femenino
Singular		
Plural		gatas

3 Escribe cada palabra donde corresponda.

canicas niños recreo pelota

En el _____ los _____
 juegan a la _____ y a las



fresas naranja frutero

En el _____ hay una
 _____ y muchas _____



Nombre _____ Fecha _____

RECUERDA

El sonido J delante de e y de i, se escribe unas veces con j y otras con g: je, ge, ji, gi.

- 1** Subraya con color verde las palabras con je, ji y con color azul las palabras con ge, gi.

Genaro se fue de viaje por Egipto. Como es un jinete estupendo, aprendió a montar en camello muy rápido. También le encanta el ajedrez y allí fue elegido campeón del mes en este deporte.



► Ahora escribe donde corresponda.

Palabras con je, ji ►

Palabras con ge, gi ►

- 2** Completa sus nombres con ge, gi.



nte



ranio




mnasio

- 3** Completa sus nombres con je, ji.



lavavallas



aguro



mensa

Nombre _____ Fecha _____

1 Rodea los artículos.

casa la oye un adiós sí los tan el no
 unas nunca las unos ven una sol mal sin

2 Completa con los artículos.

el la los las un una unos unas

_____ otra noche en _____ cine vimos _____ película de dibujos animados. _____ películas de este tipo me gustan mucho. En esta, _____ niño muy raro encontraba _____ piedras de colores. Con ellas podía hablar con todos _____ animales y así, al final, tenía _____ cuantos amigos nuevos.

3 Escribe sus nombres con un artículo de cada tipo.



una piña

la piña







Nombre _____ Fecha _____

RECUERDA

El sonido R suave se escribe con una sola **r**. El sonido R fuerte se escribe con **r** a principio de palabra y detrás de **l, n, s**; y con **rr**, entre vocales.

1 Observa y escribe los nombres en los que suena r suave.



2 ¿Dónde suena r fuerte? Escribe donde corresponda.

Raquel enrollar sonrisa río garra
alrededor turrón ruta puerro

Al principio ► _____

Tras l, n o s ► _____

Entre vocales ► _____

3 Completa como corresponda.



_____ío



co_____o



bombe_____o



en_____edo

► ¿En qué palabras suena r suave? Escribe.

Nombre _____ Fecha _____

- 1** Lee y subraya los demostrativos junto con los sustantivos con los que aparecen. Después, escribe donde corresponda.



Estas zapatillas son de hace 20 años. Mi madre iba a clase de danza y mi abuela se las regaló junto con este bolso. También le compró ese tutú. Aquella copa es un premio que mi madre ganó en un concurso.



estas zapatillas







- 2** Une cada demostrativo con el sustantivo que le corresponda y escribe.

ese

calcetines



▶ _____

aquellas

camiseta



▶ _____

esta

cinturón



▶ _____

esos

medias



▶ _____

Nombre _____ Fecha _____

RECUERDA

Se escriben con **ll** todas las palabras que terminan en **illo**, **illa**, **illos** o **illas**.

1 Completa con **illo** o **illa** para formar palabras. Después, escribe.

pesad_____

farol_____

tort_____

membr_____

empanad_____

rastr_____

Con **illo** ► _____

Con **illa** ► _____

2 Observa y copia estas palabras donde corresponda.

hebill

tomillo

taquilla



3 Forma y escribe palabras terminadas en **illo** o **illa**.

estera ► _____



pepino ► _____



escoba ► _____



paso ► _____



palo ► _____



pata ► _____



Nombre _____ Fecha _____

1 Rodea con color rojo los posesivos y con color verde los numerales. Después, escribe.

Nuestros vecinos Pepe y Juana tienen dos hijos. Su hija Laura es la primera. El segundo es Luis. Luis es mi mejor amigo.



Posesivos ►

Numerales ►

2 Elige dos posesivos para completar este diálogo.

mi nuestra tu vuestra su suya



¿Nos dejas pelota?

¡Claro! ¿Y yo puedo saltar con cuerda?



3 Elige y completa.

cuatro cuarto

ocho octavo



► Este es el libro de curso.

Teresa tiene años. ◀



Nombre _____ Fecha _____

RECUERDA

Se escriben con letra inicial mayúscula los nombres propios de personas, de animales y de lugares.

1 Subraya los nombres propios y copia donde corresponda.

Alberta y Rodrigo van juntos al colegio de Peñasol. Ellos viven en Buluno, un pueblo cercano, que no tiene escuela.



De persona ►

De lugar ►


2 Contesta estas preguntas.

▪ ¿Cómo te llamas?

▪ ¿Dónde vives?

▪ ¿Cómo se llama tu mejor amigo o amiga?

3 Inventa un nombre para cada animal.



Nombre _____ Fecha _____

1 Añade el adjetivo que corresponda. Después, escribe.

pequeño vieja traviesa negros



► Unos insectos

Una tetera. ◀



► Un ratón.

Una gatita ◀



Aparecen delante del sustantivo ►

Aparecen detrás del sustantivo ►

2 Une los adjetivos de significado parecido.

- | | |
|------------|-----------|
| enorme ■ | ■ negro |
| diminuto ■ | ■ bonito |
| oscuro ■ | ■ grande |
| precioso ■ | ■ pequeño |

► Escribe una oración con uno de los adjetivos anteriores.

3 Sustituye los adjetivos por otros que signifiquen lo contrario y escribe.

Laura no es **guapa**. ►

El examen era **difícil**. ►

Ana tiene el pelo **corto**. ►

Nombre _____ Fecha _____

1 Completa con mb o mp y copia.



ala_____re



a_____olla



bo_____ona



canti_____lora



cu_____re



cu_____leaños

2 Escribe estas palabras con mb o mp.








3 Completa con palabras que tengan mb o mp. Después, copia.

Mañana voy al . Me llevaré mi .

Mi tía ha hecho  de .

Nombre _____ Fecha _____

1 Rodea los pronombres personales.

vosotras mañana yo con nosotras cuando ella
vosotros no ellos tan ellas él sin tú nosotros

2 ¿Qué pronombre personal utiliza María en cada caso? Escribe.



ellas











3 Relaciona un pronombre personal con cada oración.

- | | |
|------------|-----------------------------|
| yo ■ | ■ Queremos ir al cine. |
| vosotras ■ | ■ No puede llegar a tiempo. |
| nosotros ■ | ■ Tengo mucha hambre. |
| ella ■ | ■ Estáis un poco cansadas. |

4 Escribe una oración con cada pronombre.

Tú ► _____

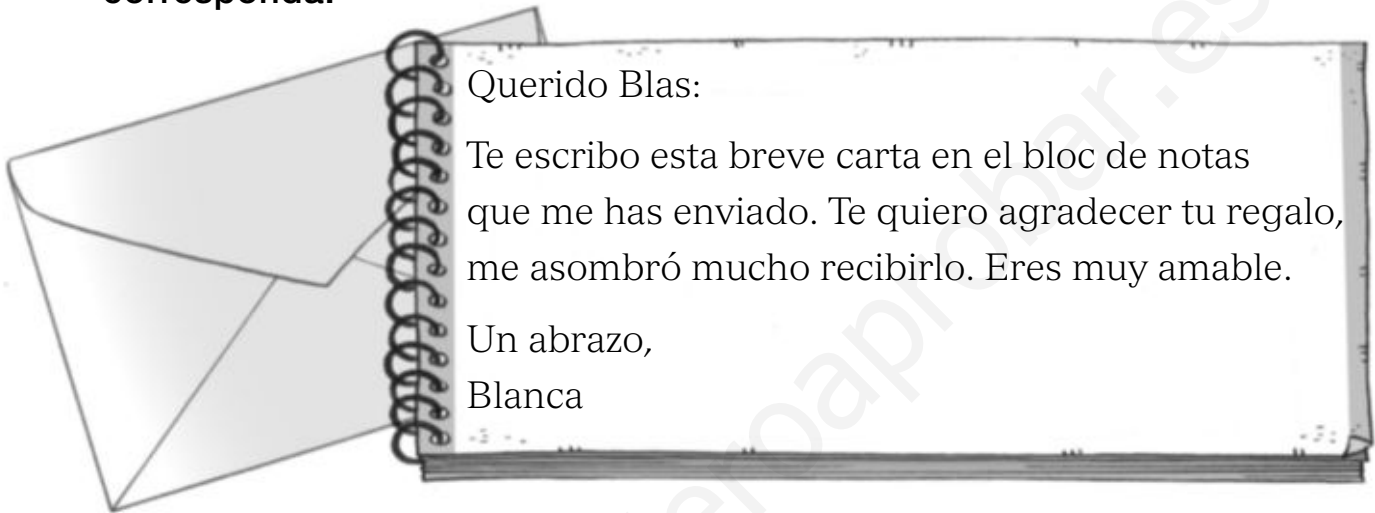
Ellos ► _____

Nombre _____ Fecha _____

RECUERDA

Se escribe **b** delante de **r** y de **l**: *br, bl*.

- 1** Subraya las palabras que contienen **br** o **bl** y escribe donde corresponda.



Palabras con **br** ►

Palabras con **bl** ►

- 2** Completa con **br** o **bl**.

Ayer por la mañana había muchísima nie a. A í la ventana y no se veía nada. Al rato, empezó a illar el sol, pero todavía se veían nubes ancas en el cielo.

- 3** Escribe sus nombres con **br** o **bl**.



►



►



►

Nombre _____ Fecha _____

1 ¿Qué hacen? Observa y escribe el número que corresponda.



Duerme.

Estudian.

Bucea.

Limpian.

2 Escribe los verbos correspondientes a estos significados.

Comer el desayuno ► desayunar

Tomar una bebida ► _____

Dar un paseo ► _____

Tomar la cena ► _____

3 Une cada verbo con las formas que le correspondan.

cantar

contar

cantaba

contaría

cantáis

cuentan

contó

cantáramos

4 Escribe una oración con el verbo bailar.

Nombre _____ Fecha _____

RECUERDA

Se escribe coma para separar las palabras que forman parte de una serie o enumeración.

1 Copia el texto sustituyendo las ★ por comas.

Estos son los colores del arcoíris: rojo★ naranja★ amarillo★ verde★ azul★ añil y violeta.

2 Observa y escribe los ingredientes de esta tarta utilizando comas.



Ingredientes: _____

3 ¿Qué llevas en tu mochila? Utiliza comas al escribir.

Nombre _____ Fecha _____

1 Lee y une.

pasado

presente

futuro

- Mañana iremos a una fiesta.
- Antes mi gata comía mucho.
- Hoy no voy al colegio.
- Ayer fui al dentista.
- Después llegarán mis primos.
- Ahora tienes sueño.

2 Escribe las oraciones correspondientes.

Pasado ► Ayer bailó.

Presente ► Hoy

Futuro ► Mañana



Pasado ► _____

Presente ► _____

Futuro ► _____



3 Escribe una oración con cada verbo.

fuimos _____

vamos _____

iremos _____

Nombre _____ Fecha _____

RECUERDA

Se escriben con **z** final las palabras que en plural acaban en **ces**.

Se escriben con **d** final las palabras que en plural acaban en **des**.

1 ¿Con qué letra acaba el singular de estas palabras? Marca.


tapices ► Con z. Con d.

ciudades ► Con z. Con d.

ataúdes ► Con z. Con d.

altramuces ► Con z. Con d.

► Ahora observa y escribe las palabras anteriores en singular.









2 Escribe en plural.


tragaluz ► _____

cantidad ► _____

debilidad ► _____

actriz ► _____

3 Escribe sus nombres en singular y en plural.



singular





plural

Nombre _____ Fecha _____

1 ¿Cuáles de estas son lenguas de España? Subraya.

inglés catalán francés gallego español danés italiano rumano

2 ¿Qué lenguas se hablan en estos lugares? Une y completa.

- | | |
|--------------|-----------|
| País Vasco ▪ | ▪ gallego |
| Cataluña ▪ | ▪ español |
| Galicia ▪ | ▪ catalán |
| Andalucía ▪ | ▪ vasco |

En el País Vasco se habla _____ y _____

En Cataluña se habla _____ y _____

En Galicia se habla _____ y _____

En Andalucía _____

El _____ es la lengua que se habla en toda España.

3 ¿Qué otro nombre recibe el español? Marca.

- Ibérico.
- Peninsular.
- Castellano.
- Hispano.



Nombre _____ Fecha _____

RECUERDA

El guion se utiliza para dividir una palabra que continúa en la línea siguiente.

1 Marca las reglas de división de palabras que sean verdaderas.

- No se pueden separar las vocales que aparecen juntas ► ro-edor
- No se pueden separar las letras de una misma sílaba ► tomat-e
- No se puede dejar una vocal sola a final de línea ► a-migo
- No se pueden dividir palabras que acaban en a ► men-tira

2 Subraya la forma correcta en que aparece dividida cada palabra y completa.

próxim-o próx-imo
pró-ximo pr-óximo

pu-erta p-uerta
puert-a puer-ta

ti-mbre tim-bre
t-imbre timbr-e

Luisa:

Iré a tu casa el sábado [] -
[]. Por favor, abre la [] -
[] cuando escuches el [] -
[].

Andrés

3 Divide estas palabras de todas las formas correctas posibles.

carpintero ► car-pintero carpin-tero []

cocodrilo ► [] [] []

Nombre _____ Fecha _____

1 Forma y escribe contrarios que empiecen por in o por des.

pegar ►

posible ►

paciente ►

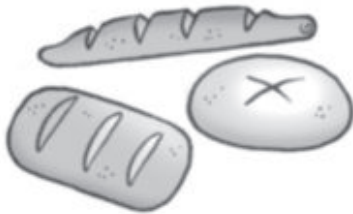
ayuno ►

consciente ►

tapar ►

2 Clasifica estas palabras en su familia.

- panadero
- isleño
- empanadilla
- panecillo
- islote
- empanar
- aislar
- aislante



Familia de **pan**

Familia de **isla**



3 Forma y escribe palabras.

Terminan en
ito o en **ita**

vara ►

pincho ►



Terminan en
illo o en **illa**

torno ►

torta ►



Terminan en
ote o en **ota**

ángel ►

palabra ►



4 Escribe nombres de profesiones terminados en **ero** o en **era**.



peluca ►

pescado ►

pastel ►

queso ►

5 ¿A partir de qué palabras se forman estas otras?
Une y escribe donde corresponda.

- abrir ■
- parar ■
- sacar ■
- rayos ►
 - corchos ►
 - latas ►
 - caídas ►



6 Sustituye la palabra destacada por otra que signifique lo mismo y copia.

pedazo

ruido

moratón

María escuchó un **sonido** que venía de la cocina.

Luis se ha comido un **trozo** grande de tarta.

Ana se hizo un **cardenal** en la rodilla.

www.yoquieroaprobar.es



Programa de ampliación

Conocer el abecedario

Nombre _____ Fecha _____

1 Completa el abecedario con las letras que faltan.

A	<input type="text"/>	C	D	<input type="text"/>	F	<input type="text"/>	H	I
J	<input type="text"/>	L	M	<input type="text"/>	Ñ	O	P	<input type="text"/>
R	S	<input type="text"/>	U	<input type="text"/>	W	X	<input type="text"/>	Z

2 ¿Cuál es la letra del abecedario que no suena? Completa. Después, escribe palabras que empiecen por ella.

La letra que no suena es la .



3 Escribe nombres de animales, colores y cosas que empiecen por cada letra.

	Animal	Color	Cosa
B	<input type="text"/>	<input type="text"/>	<input type="text"/>
R	<input type="text"/>	<input type="text"/>	<input type="text"/>
G	<input type="text"/>	<input type="text"/>	<input type="text"/>

4 Ordena cada grupo de letras alfabéticamente.

P G X E



O C Y N



V T L I



5 Escribe sus nombres y rodea la primera letra de cada palabra.







► Ahora, ordena los dibujos del 1 al 3, según el orden alfabético de las palabras que has escrito.

6 ¿Cómo se llaman estos niños? Escribe debajo de cada letra la letra anterior del abecedario para averiguarlo.

D M P F

X F Ñ E Z

N J H V F M

G F E F S J D P



Nombre _____ Fecha _____


1 Lee el texto despacio. Después, contesta.

La opuncia

La opuncia es un tipo de cactus. Su especie más conocida recibe, en diferentes lugares, los nombres de tunera, chumbera o nopal.

Su tallo y sus ramas tienen forma de pala plana, carnosa y llena de espinas. Sus flores son grandes y de color amarillo, naranja o rojo. Su fruto se llama tuno, tuna o higo chumbo y tiene un sabor dulce muy característico; se puede tomar simplemente pelado o en zumos, helados, sorbetes...

En el campo esta planta se utiliza muchas veces como valla natural, debido a que resulta imposible atravesarla sin pincharse con sus espinas.



- ¿De qué trata este texto? Marca.

De algo fantástico.

De algo que sucedió hace tiempo.

De algo que existe en la realidad.

- ¿Qué crees que nos proporciona la lectura del texto? Rodea.

Diversión.

Información.

Emoción.

2 ¿Qué otro título podrías dar al texto? Elige y copia.

El cactus de los niños

Un cactus con varios nombres

Una planta misteriosa

3 ¿En qué orden aparece esta información en el texto? Escribe 1, 2 o 3.

- El tuno o higo chumbo es dulce.
- La opuncia es un cactus.
- Se pueden usar opuncias como vallas naturales.

4 Une cada palabra del texto con otra que tenga el mismo significado.

valla	plano	espina	zumos
púa	jugo	cerca	aplastado

5 Escribe V (verdadero) o F (falso). Después, corrige las afirmaciones falsas.

- La chumbera y el nogal son la misma planta.
- El fruto de la opuncia es comestible.
- Sus ramas tienen forma de pelota.
- Es imposible atravesar una opuncia sin hacerse daño.

6 ¿Qué te ha llamado más la atención de la lectura? Escribe y explica.

Escribir un cuento

Nombre _____ Fecha _____

1 Elige y colorea un comienzo para tu cuento.

Érase una vez

En un lejano lugar vivía

Había una vez

2 ¿Quién va a ser la protagonista? Marca. Después, completa.



una sirena



una niña



una hechicera



una princesa

La protagonista es _____ y se llama

3 ¿Cómo es la protagonista de tu cuento? Elige tres características y escribe.

bondadosa miedosa lista malvada valiente tontorróna

Es _____

4 ¿En qué lugar transcurre el cuento? Puedes elegir uno de estos lugares o inventar otro.



Mi cuento transcurre en _____

5 Inventa y responde estas preguntas.

- ¿Qué problema tiene la protagonista?
- ¿Qué otros personajes intervienen en la historia?
- ¿Cómo se resuelve el problema?

6 Ahora escribe tu cuento desde el principio hasta el final y haz un dibujo sobre él. ¡No olvides escribir el título!



Nombre _____ Fecha _____

1 Clasifica estas palabras según la familia a la que pertenecen.

lloviznar ventolera nubarrón vendaval
lluvioso nublar ventisca llover nuboso

viento ► ventolera _____ _____

lluvia ► _____ _____ _____

nube ► _____ _____ _____

2 Observa y escribe estas palabras donde corresponda.

llovizna chaparrón lluvia







vendaval brisa viento







3 ¿Sabes qué es un calabobos? ¿Por qué se llama así?
Piensa y marca la respuesta correcta.

- Es una lluvia fina y constante. Si permanecemos mucho tiempo bajo ella sin protegernos, nos empapamos.
- Es una especie de paraguas con agujeros. Sirve para saber si llueve o no cuando lo usamos.



4 Describe qué sucede en esta secuencia. Debes utilizar las palabras que aparecen en cada viñeta.



1. _____

2. _____

3. _____

Nombre _____ Fecha _____

1 Observa con atención, elige y completa.


enorme rayada cortas curvo rugosa
 redondeadas delgadas afiladas alargado



El flamenco tiene las patas
, el cuello
 y el pico
.



El tigre tiene las orejas
, la piel
 y las garras
.



El cocodrilo tiene las patas
, la piel
 y la boca
.

► Ahora escribe tú.



2 Observa y escribe C (camaleón) o M (mariposa).



camaleón



mariposa

- | | |
|--|---|
| <input type="checkbox"/> Es un insecto de tamaño pequeño con cuerpo redondeado. | <input type="checkbox"/> Es un reptil de tamaño mediano con cuerpo alargado, patas cortas y cola muy larga. |
| <input type="checkbox"/> Es capaz de cambiar el color de su piel para camuflarse. | <input type="checkbox"/> Tiene una coraza roja o anaranjada con puntos negros. |
| <input type="checkbox"/> Tiene dos ojos grandes y una lengua larga con la que caza a sus presas. | <input type="checkbox"/> Se alimenta de otros insectos muy muy pequeños. |

3 Elige uno de los animales anteriores, dibújalo y escribe su descripción.



Nombre:

Aspecto:

Otros datos:

Nombre _____ Fecha _____

1 Lee estas descripciones y escribe el nombre de cada barrio. Después, contesta.

El barrio de Los Corrales está situado en la zona más antigua de la ciudad. Se caracteriza por sus calles estrechas y sus casas bajas con macetas en las ventanas. Al fondo se encuentra el parque Dolina.

El barrio de La Esperanza está situado en la parte más elevada de la localidad. Tiene muchas zonas verdes repartidas por sus amplias calles. Se trata de un barrio moderno con viviendas altas, de cinco pisos o más.



▪ ¿Sabes qué es una *zona verde*? Marca.

Es una parte de la ciudad en la que se puede hacer cualquier cosa que aparece señalada en carteles de color verde.

Es el nombre que reciben todas las zonas con árboles, jardines o parques de una ciudad.

- 2** Observa estas palabras que puedes utilizar para describir un barrio. Une parejas que signifiquen lo mismo.

casa	ciudad	amplio	elevado	antiguo	moderno
localidad	vivienda	alto	ancho	nuevo	viejo


- 3** Elige un barrio que conozcas de tu localidad y completa esta descripción. Puedes utilizar palabras de la actividad anterior.

El barrio de

se encuentra en

Sus calles son

- Ahora dibuja el barrio y escribe su nombre con buena letra.



Nombre _____ Fecha _____

1 Haz grupos de palabras que tienen un significado parecido.

contento	furioso	sereno	apenado	agitado
inquieto	feliz	enfurecido	impasible	afligido

alegre ►

triste ►

enfadado ►

nervioso ►

tranquilo ►

2 ¿Cómo crees que se sintió cada uno? Elige y escribe.

- Carla se cayó y se hizo mucho daño en la rodilla. Creía que se la había roto, pero el médico le dijo que solo le saldría un moratón.
- Lucas fue al parque muy triste porque Ruki, su perro, estaba enfermo. Allí, su mejor amigo le dio un abrazo.




aliviado	aliviada	reconfortado	reconfortada
----------	----------	--------------	--------------


1. _____

2. _____


3 Dibuja una cara que exprese cada sentimiento.




contento



relajado



cansado



agobiado

4 Imagina estas situaciones y explica cómo se siente cada uno.

- Tu madre te pide que quites la mesa después de comer. Se te olvida y te vas a jugar sin hacerlo.

Mi madre se siente

- Ayer fue tu cumpleaños. Tu amiga se entera hoy porque se te olvidó invitarla a la fiesta.

Mi amiga

5 Lee y escribe.

- Una vez que te sentiste triste. Explica cuándo te sentiste así y por qué.

Me sentí triste cuando

- Una vez que te sentiste feliz. Explica cuándo te sentiste así y por qué.

Nombre _____ Fecha _____

- 1** Lee y completa este texto. Después, copia en orden las sílabas que has escrito en el texto y responde.

Mi tío Fran fue de via□
 a □gipto hace años. Esta
 es una foto del □isaje que
 se ve por allí. Mi tío es
 el que está a la iz□erda
 del camello.



▼
 □ □ □ □

- ¿Qué hay que preparar antes de hacer un viaje?

El _____



- 2** Rodea los objetos que llevarías en tu equipaje. Después, escribe una lista con sus nombres.



- ¿Qué otra cosa te llevarías de viaje? ¿Para qué? Explica.

3 ¿Sabes qué es un pasaporte? Marca y rodea.

- Sello que se pone en la mano a la entrada y a la salida de un país.
- Documento en forma de cartilla que indica la identidad de una persona.
- Pegatina que se pone a las maletas en un aeropuerto.



4 Escribe una oración que signifique lo contrario.

El avión **atterizó** a las diez de la noche.

5 ¿Dónde durmió cada uno en su viaje? Lee y escribe donde corresponda.

- hotel ▪ caravana ▪ tienda de campaña



Íbamos a todas partes como los caracoles, con la casita a cuestas pegada a nuestro coche. Aunque era pequeña, tenía de todo: cocina, dormitorio, baño...



Era un edificio de muchos pisos. Nuestra habitación tenía una ventana enorme y cuarto de baño. Siempre nos hacían la cama.



De día estábamos todo el tiempo de un lado para otro. Por la noche dormíamos en una especie de iglú de tela, con sacos de dormir. ¡Era muy divertido!

Nombre _____ Fecha _____

- 1** Une cada parte de la noticia con su definición y escribe donde corresponda.

titular

Conjunto de las cosas que se cuentan en una noticia.

cuerpo

Título que encabeza una noticia.

Encontrado delfín en Areneros

El pasado lunes fue hallado un delfín varado en la playa de Areneros. El alcalde y tres voluntarios se dirigieron al lugar para tratar de mover el animal, de dos metros de longitud y doscientos kilos de peso. Tras devolver al delfín al mar sano y salvo, continúan las tareas de limpieza y acondicionamiento de la playa.

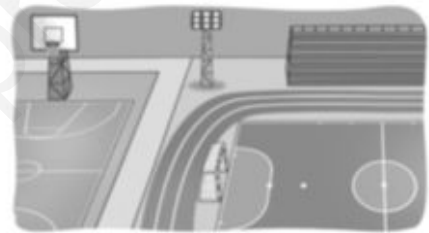
- 2** Responde sobre la noticia anterior.

- ¿Qué sucedió? _____
- ¿Cuándo sucedió? _____
- ¿Dónde tuvo lugar? _____
- ¿Cómo era el animal? _____
- ¿Quiénes intervinieron? _____
- ¿Qué sucedió al final? _____

- 3** Lee esta noticia. Después, elige y escribe el titular que consideres más adecuado. Ten en cuenta que debe destacar la información que consideres más importante.

El lunes 5 de marzo se abrió el plazo de solicitudes en la Escuela Deportiva de Villacolor. Este año los habitantes del municipio podrán inscribirse en nuevos deportes añadidos a la oferta habitual, como la natación, el pádel o el kárate. Este último se impartirá en el pabellón Coloma, recientemente inaugurado.

- Llega el pádel a Villacolor
- Nueva temporada deportiva en Villacolor
- Inauguración del pabellón Coloma
- ¿Cuál es tu deporte favorito?



- 4** ¿Qué ilustración refleja lo que cuenta esta noticia? Lee y marca.

Niño rescatado en Guriana

Darío P. G., un niño de la localidad de Guriana, fue rescatado ayer por la noche de caer de un árbol. Rodrigo G. B., un bombero retirado de sesenta y seis años, paseaba de noche por la calle Lumbre cuando, de repente, divisó a un niño subido en la rama de un árbol, maullando como un gato y muy asustado. Al parecer, el pequeño era sonámbulo y había salido de su casa dormido sin darse cuenta. Por fortuna, Rodrigo pudo subir al árbol y rescatar a Darío sin que nadie sufriera ningún daño.



Nombre _____ Fecha _____

- 1** ¿De qué tratan estos anuncios? Lee y escribe un título en cada caso. Debes empezar con una de estas palabras:

Busco...

Vendo...

Encontrado...

Compro...

Lo necesito para llevar a mis hijos al colegio, de cuatro plazas. Si tu coche es pequeño y lo quieres vender, llámame. Me llamo Laura. 988 776 543

Es de dos plazas, de color verde oscuro. La canoa tiene cuatro remos y dos chalecos. Precio a convenir. Pregunta por Sonia: 987 555 342

Se llama Tobi. Es pequeño y tiene el pelo largo, blanco y rizado. Cuando lo llamas, levanta una pata y ladra. ¡Llámame en cuanto lo veas! Luis – 987 654 321

Estaba en la puerta de mi casa. Es de color gris claro y no para de maullar. Lleva una placa con forma de corazón en el collar. Si crees que es tuyo, llama al 999 333456. Pablo

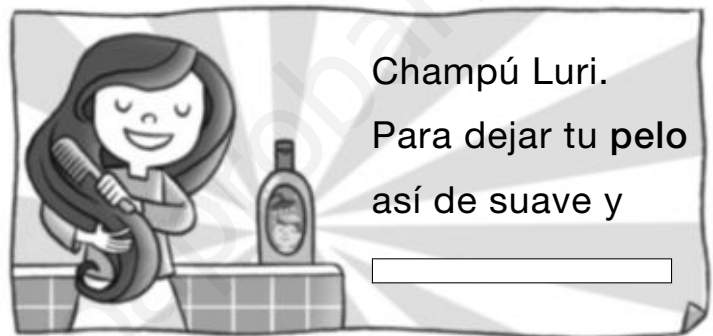
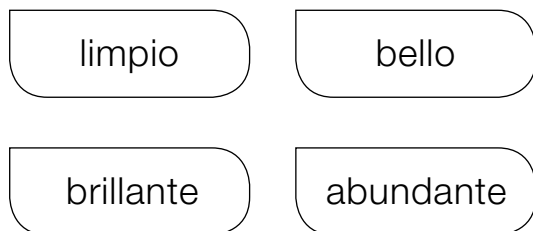
- 2** ¿Para qué sirven los anuncios de la televisión? Marca dos opciones.

- Para buscar algo perdido.
- Para avisar de un evento (una película, un nuevo programa...).
- Para informar de que se ha encontrado algo.
- Para vender productos.

3 ¿Sabes qué es un anuncio publicitario? Rodea la definición correcta.

- Un anuncio comercial, utilizado para dar a conocer y vender un producto en un medio de comunicación.
- Un programa en el que se cuentan al público las cosas que les pasan a los famosos.

4 Completa el anuncio publicitario escribiendo la palabra que suene más parecida a la que aparece destacada.



► Ahora responde.

- ¿Qué producto se vende?
- ¿Cómo se llama?
- ¿Qué dice el anuncio que se consigue con este producto?

5 Elige y rodea uno de estos productos. Después, escribe un anuncio para venderlo. Puedes guiarte por las preguntas de la actividad anterior.



Nombre _____ Fecha _____

1 Lee este poema y rodea la última palabra de cada verso.

Disparates

El atún salta perplejo
mientras se mira al espejo.

Tortugas marchan veloces
detrás de lobos feroces.

Va nadando un salchichón
de la mano de un león.

Se pasea una piraña
por la tela de una araña.



En el cielo hay un borrico
volando con el hocico.

Un ciempiés se pone botas
para bailar unas jotas.

Gorda se puso la estrella
con seis platos de paella.

Y su marido el cangrejo
se ha merendado un conejo.

M^a Luisa García Giralda

► Escribe por parejas las palabras rodeadas que terminan igual.

perplejo - _____

► ¿Qué tienen en común esas parejas de palabras? Elige y completa.

- cantan
- asienten
- riman
- niegan

Son palabras que _____ entre sí.

2 Elige dos versos del poema y cópialos cuidando la letra.

- 3** Escribe el nombre de cada dibujo en la columna que corresponda. Ten en cuenta que las palabras de cada columna riman entre sí.



salchichón

piraña

borrico

estrella

león

araña

hocico

paella

- 4** Sustituye el segundo verso en cada caso por una de estas opciones y escribe.

■ mira por un catalejo

■ vestidas con albornoces

Y su marido el cangrejo
se ha merendado un conejo. ▶

Tortugas marchan veloces
detrás de lobos feroces. ▶

- 5** Inventa dos versos como los del poema y haz un dibujo sobre ellos. Cada verso debe terminar con una de estas dos palabras.

siesta

fiesta



Nombre _____ Fecha _____

- 1** ¿Sabes qué es una acotación? Lee la siguiente definición. Después, subraya todas las acotaciones que aparecen en el texto.

Acotación. En el texto de una obra teatral, anotación en la que el autor explica detalles sobre la acción, los personajes o la escena. Aparece normalmente entre paréntesis **()**.

(Entra ALFREDO con una bolsa muy grande).

NURIA: ¡Hala, qué bolsa más grande! ¿Qué llevas ahí?

ALFREDO: No te lo puedo decir... Es un secreto.

(NURIA intenta mirar dentro de la bolsa y ALFREDO la aparta bruscamente).

NURIA: *(Muy enfadada)* ¡Pero bueno! ¿Por qué no puedo ver qué hay dentro de la bolsa?

ALFREDO: Es que... Es que... ¡Es que no te lo puedo decir!

(Se oye una voz lejana).

MADRE: ¡Nuria! ¡Alfredo! ¿Por qué estáis armando tanto jaleo?

- Rodea las intervenciones de cada personaje con un color diferente y completa.

En esta escena participan personajes:


- ¿Qué personaje te gustaría representar a ti?

2 Inventa y escribe un final para la escena teatral de la actividad 1.

3 ¿Conoces los elementos que puede haber en una escena teatral? Une.

- | | | | |
|------------|---|---|--|
| escenario | ▪ | ▪ | Conjunto de elementos que representan un lugar o un ambiente en la escena teatral. |
| telón | ▪ | ▪ | Personas que intervienen en la acción de una obra de teatro. |
| decorado | ▪ | ▪ | Lugar del teatro donde se coloca el decorado y se representa la obra. |
| personajes | ▪ | ▪ | Cortina grande de tela que sirve para tapar o descubrir el escenario. |

4 Observa la ilustración y escribe los elementos de la actividad anterior donde corresponda.



Nombre _____ Fecha _____

1 ¿Sabes qué es un juego de mesa? Marca la definición correcta.


- Juego que consiste en marcar las cuatro esquinas de una mesa.
- Juego destinado a ser usado en la mesa, con un tablero o sin él.
- Juego en el que se baila una peonza o trompo sobre una mesa.

2 ¿Qué juegos de mesa reconoces? Lee y escribe en cada dibujo el número que corresponda.

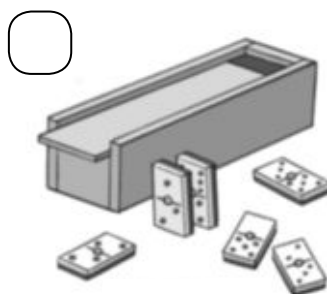
1. El juego se compone de veintiocho fichas rectangulares divididas en dos cuadrados. Cada cuadrado lleva marcados de cero a seis puntos.

2. Es un juego de mesa con sesenta y tres casillas dibujadas. Cada nueve casillas aparece un ganso de granja. Cada jugador mueve su ficha según lo que le salga al tirar el dado.

3. Se utiliza un tablero cuadrado con un color en cada esquina. Cada jugador debe elegir uno de estos colores y tratar de llevar todas sus fichas desde su punto de salida hasta la casilla central.



parchís









dominó




oca

3 Escribe cada nombre donde corresponda.

<div style="border: 1px solid black; border-radius: 15px; padding: 10px; width: fit-content;"> <p>fichas</p> <p>tablero</p> <p>cubilete</p> <p>casillas</p> <p>dado</p> <p>meta</p> </div>	 <input style="width: 150px; height: 15px;" type="text"/>	 <input style="width: 150px; height: 15px;" type="text"/>	 <input style="width: 150px; height: 15px;" type="text"/>
	 <input style="width: 150px; height: 15px;" type="text"/>	 <input style="width: 150px; height: 15px;" type="text"/>	 <input style="width: 150px; height: 15px;" type="text"/>

4 Copia las reglas de este juego cambiando los verbos destacados. Fíjate bien en el ejemplo.

JUEGO DE LA OCA 

1. **Empezar** colocando la ficha en la casilla de salida.
2. **Tirar** el dado y **avanzar** el número de casillas que marque el dado.
3. **Continuar** así hasta llegar a la meta.

1. Empiezo
2.
3.

Nombre _____ Fecha _____


- 1** Lee el texto informativo. Después, copia sustituyendo los verbos en pasado por verbos en presente.

El Coliseo, un edificio colosal

El Coliseo **era** un edificio muy importante de la época del Imperio romano. **Se trataba** de un anfiteatro situado en el centro de Roma.

Su forma **era** la de un enorme edificio ovalado y **se consideró** un modelo para los estadios deportivos modernos.

Aunque la estructura **estaba** seriamente dañada, el Coliseo **fue** un símbolo del antiguo Imperio romano y uno de los edificios mejor conservados de esta ciudad.



El Coliseo es

2 ¿Qué es un *edificio colosal*? Lee y marca.

- Un edificio normal y corriente.
- Un edificio enorme, de dimensiones extraordinarias.
- Un edificio que tiene muchas columnas.

3 Cambia la palabra destacada y escribe lo contrario.

- El Coliseo es un edificio **enorme**.

- Era una construcción **muy** importante.

- Es uno de los edificios **mejor** conservados de Roma.

4 Escribe un breve texto sobre uno de estos temas. No olvides ponerle un título apropiado.

- Una construcción antigua que conozcas.
- Un edificio importante de tu localidad.

Nombre _____ Fecha _____

1 Observa este cómic. Después, contesta.



▪ ¿A qué cuento te recuerda este cómic? Marca.

- Caperucita y el lobo* *La Cenicienta* *Los tres cerditos*

▪ ¿Conoces ese cuento? Explica de qué trata.

2 ¿Qué podría responder el lobo a sus amigos en esta última viñeta? Escribe el bocadillo.



3 Escribe los bocadillos de este cómic basado en el cuento *Caperucita y el lobo*. No olvides ponerle un título.



4 ¿Qué título le pondrías a tu cómic? Escríbelo con letras bonitas.

www.yoquieroaprobar.es



Solucionario

Solucionario

PLAN DE MEJORA

UNIDAD 1

La palabra y la sílaba

1. melocotón; botella; café; cartera
2. ti-je-ras; pa-tín; as-pi-ra-do-ra
3. (De arriba abajo) pan, sol; ca-ma, zu-mo; to-ma-te, ca-mi-sa; gra-pa-do-ra, cho-co-la-te
4. cantimplora: 4; molinero: 4; abrebotellas: 5; ornitorrinco: 5
 - (Marcar) Polisílabas.

Uso de mayúsculas

1. (Rodear) **e**l; **h**acía; **d**e; luego; **a**unque
2. La casa de mi **a**miga **J**uana está muy cerca de aquí. **S**iempre vamos juntas al **c**olegio.
 - La, Juana, Siempre; amiga, colegio
3. (Copiar oraciones).

UNIDAD 2

Sílabas tónicas y sílabas átonas

1. plu-**me**-ro; **bás**-cu-la; **tú**-nel; le-ña-**dor**
2. trom**pe**ta; **cá**mara; domin**ó**; champ**ú**;
camis**e**ta; bol**í**grafo
3. (De arriba abajo) La antepenúltima: 2.^a;
La penúltima: 3.^a; La última: 1.^a
4. R. M. (respuesta modelo): profesor; niño;
árbitro

Palabras con ca, co, cu, que, qui

1. (Rodear) caja; paquete; comida; báscula;
maquillaje; mantequilla
Con **ca**: caja; Con **co**: comida; Con **cu**:
báscula; Con **que**: paquete; Con **qui**:
maquillaje, mantequilla
2. **ar**co; **car**roza; mari**qui**ta; **esque**leto;
círculo; **eti**queta

UNIDAD 3

La oración

1. Los niños van a la playa.
2. Vamos a jugar al parque. Prefiero ir al cine.
- 3 y 4. R. L. (respuesta libre).

Palabras con za, zo, zu, ce, ci

1. cinco; diez; quince
2. **ce**niza; **pe**ces; **gar**za; **anzuelo**; **ci**udad;
buzo
3. La **gar**za vuela sobre la ciudad. El **buzo**
se clavó un **anzuelo**.

UNIDAD 4

Clases de oraciones

1. (De arriba abajo) interrogativa;
enunciativa; exclamativa
2. ¿Dónde vives?; ¿Cómo te llamas?
3. afirmar; negar
4. ¡Cómo has crecido!; ¡Cuánta gente hay!

La interrogación y la exclamación

1. Preguntas: ¿Adónde iremos?; ¿Hará frío
o calor?
Exclamaciones: ¡Qué nerviosa estoy!;
¡Ojalá haga buen tiempo!
2. ¡Qué pronto has llegado!; ¿A qué hora
comemos?
3. R. L.

UNIDAD 5

El sujeto y el predicado

1. Los pájaros; cantan por la mañana
2. La jardinera; riega las macetas
La gata; tiene gatitos

- Las gaviotas; vuelan alto
3. R. L.

Palabras con ga, go, gu, gue, gui, güe, güi

1. **canguro**; **hormiguita**; **gorila**; **guepardo**; **gacela**
2. (Rodear) **pingüino**; **piragüista**; **zarigüeya**; **ungüento**
Palabras con **güe**: **zarigüeya**, **ungüento**
Palabras con **güi**: **pingüino**, **piragüista**

UNIDAD 6

El sustantivo y sus clases

1. (Marcar la segunda opción).
2. propio; común
3. (Rodear) **tío**; **Alfredo**; **Vigo**; **perro**; **Jujo**
Sustantivos comunes: **tío**, **perro**
Sustantivos propios: **Alfredo**, **Vigo**, **Jujo**
4. **rosa**, **rosal**; **cubierto**, **cupertería**; **pájaro**, **bandada**; **diente**, **dentadura**; **árbol**, **bosque**

Palabras con ja, jo, ju

1. (Rodear) **jueves**; **Joaquín**; **Jacinta**; **lagartija**; **mojó**; **juntos**
Con **ja**: **Jacinta**; **lagartija**
Con **jo**: **Joaquín**; **mojó**
Con **ju**: **jueves**; **juntos**
2. **espejo**; **caja**; **jugo**
3. La **abeja** está sobre la **jarra**. Al **cangrejo** le falta un **ojo**. **Julia** tiene muchos **juguets**.

UNIDAD 7

Género y número de los sustantivos

1. masculino; femenino; singular; plural

2. (De izquierda a derecha y de arriba abajo) **gato**; **gata**; **gatos**; **gatas**
3. En el **recreo** los **niños** juegan a la **pelota** y a las **canicas**.
En el **frutero** hay una **naranja** y muchas **fresas**.

Palabras con je, ji, o ge, gi

1. (Color verde) **viaje**; **jinete**; **ajedrez**
(Color azul) **Genaro**; **Egipto**; **elegido**
 - **viaje**, **jinete**, **ajedrez**; **Genaro**, **Egipto**, **elegido**
2. **gente**; **geranio**; **gimnasio**
3. **lavavajillas**; **agujero**; **mensaje**

UNIDAD 8

Los artículos

1. (Rodear) **la**; **un**; **los**; **el**; **unas**; **las**; **unos**; **una**
2. **La**; **el**; **una**; **Las**; **un**; **unas**; **los**; **unos**
3. **una piña**, **la piña**; **unos gorros**, **los gorros**; **unas flores**, **las flores**; **un vestido**, **el vestido**

Palabras con r y rr

1. **pera**, **bandera**, **araña**, **barba**
2. **Raquel**, **río**, **ruta**; **enrollar**, **sonrisa**, **alrededor**; **garra**, **turrón**, **puerro**
3. **río**; **coro**; **bombero**; **enredo**.
 - Suena **r** suave en **coro** y **bombero**.

UNIDAD 9

Los demostrativos

1. **estas zapatillas**; **aquella copa**; **este bolso**; **ese tutú**
2. **esos calcetines**; **esta camiseta**; **ese cinturón**; **aquellas medias**

Solucionario

PLAN DE MEJORA

Palabras terminadas en illo o illa

1. pesadilla; farolillo; tortilla; membrillo; empanadilla; rastrillo
2. tomillo; hebilla; taquilla
3. esterilla; pepinillo; escobilla; pasillo; palillo; patilla

UNIDAD 10

Los posesivos y los numerales

1. (Color rojo, posesivos) Nuestros; Su; mi
(Color verde, numerales) dos; primera; segundo
2. ¿Nos dejas **tu** pelota?
¡Claro! ¿Y yo puedo saltar con **vuestra** cuerda?
3. Este es el libro de **cuarto** curso. Teresa tiene **ocho** años.

Palabras con mayúscula

1. (Subrayar) Alberta; Rodrigo; Peñasol; Buluno
De persona: Alberta, Rodrigo
De lugar: Peñasol, Buluno
- 2 y 3. R. L.

UNIDAD 11

Los adjetivos

1. negros; vieja; pequeño; traviesa
Delante del sustantivo: vieja, pequeño
Detrás del sustantivo: negros, traviesa
2. enorme, grande; diminuto, pequeño; oscuro, negro; precioso, bonito. R. L.
3. El examen era **fácil**. Ana tiene el pelo **largo**.

Palabras con mb y mp

1. alambre; ampolla; bombona; cantimplora; cumbre; cumpleaños
2. champú; alfombra; columpio
3. Mañana voy al **campo**. Me llevaré mi **sombrero**.
Mi tía ha hecho **empanadillas** de **gambas**.

UNIDAD 12

Los pronombres personales

1. (Rodear) vosotras; yo; nosotras; ella; vosotros; ellos; ellas; él; tú; nosotros
2. ellas; yo; nosotras; tú; ellos; él
3. yo: Tengo mucha hambre.
vosotras: Estáis un poco cansadas.
nosotros: Queremos ir al cine.
ella: No puede llegar a tiempo.
4. R. L.

Palabras con br y bl

1. (Subrayar) **B**las; **b**reve; **b**loc; asom**br**ó; amable; **a**brazo; **B**lanca
2. nie**bl**a; **A**brí; **b**rillar; **b**lancas
3. sobre; diablo; hombre

UNIDAD 13

El verbo

1. 3; 1; 2; 4
2. desayunar; beber; pasear; cenar
3. cantar: cantaba; cantáis; cantáramos
contar: contaría; cuentan; contó
4. R. L.

La coma

1. ... rojo, naranja, amarillo, verde, azul, añil y violeta.

2. harina, azúcar, aceite, manzanas, huevos y miel.
3. R. L.

UNIDAD 14

Los tiempos verbales

1. pasado: Antes mi gata comía mucho.
Ayer fui al dentista.
presente: Hoy no voy al colegio. Ahora tienes sueño.
futuro: Mañana iremos a una fiesta.
Después llegarán mis primos.
2. Ayer bailó. Hoy baila. Mañana bailará.
Ayer comió. Hoy come. Mañana comerá.
3. R. L.

Palabras terminadas en z o en d

1. (De izquierda a derecha y de arriba abajo) Con **z**. Con **d**. Con **d**. Con **z**.
 - tapiz; ciudad; ataúd; altramuz
2. tragaluces; cantidades; debilidades; actrices
3. red, cruz, avestruz; redes, cruces, avestruces

UNIDAD 15

Las lenguas de España

1. (Subrayar) catalán; gallego; español
2. País Vasco: vasco; Cataluña: catalán; Galicia: gallego; Andalucía: español
En el País Vasco se habla **vasco** y **español**. En Cataluña se habla **catalán** y **español**. En Galicia se habla **gallego** y **español**. En Andalucía **se habla español**. El **español** es la lengua que se habla en toda España.

3. (Marcar) Castellano.

División de palabras

1. (Marcar las reglas 1, 2 y 3).
2. Luisa:
Iré a tu casa el sábado **pró-ximo**. Por favor, abre la **puer-ta** cuando escuches el **tim-bre**.
3. car-pintero; carpin-tero; carpinte-ro
co-codrilo; coco-drilo; cocodri-lo

REFUERZO DE VOCABULARIO

1. despegar; imposible; impaciente; desayuno; inconsciente; destapar
2. Familia de **pan**: panadero, empanadilla, panecillo, empanar
Familia de **isla**: isleño, islote, aislar, aislante
3. varita, pinchito; tornillo, tortilla; angelote, palabrota
4. peluquera; pescadera; pastelero; quesero
5. parar + rayos: pararrayos; sacar + corchos: sacacorchos; abrir + latas: abrelatas; parar + caídas: paracaídas
6. María escuchó un **ruido** que venía de la cocina.
Luis se ha comido un **pedazo** grande de tarta.
Ana se hizo un **moratón** en la rodilla.

Solucionario

PROGRAMA DE AMPLIACIÓN

UNIDAD 1

Conocer el abecedario

1. (Completar) B; E; G; K; N; Q; T; V; Y
2. h; helado, hielo, hacha
3. R. L.
4. EGPX; CNOY; ILTV
5. fresa; dado; ballena.
 - 3; 2; 1
6. CLOE; WENDY; MIGUEL; FEDERICO

UNIDAD 2

Comprender un texto informativo

1. (Marcar) De algo que existe en la realidad. (Rodear) Información.
2. Un cactus con varios nombres
3. 2; 1; 3
4. valla: cerca; plano: aplastado; espina: púa; zumo: jugo
5. F; V; F; V
La chumbera y el **nopal** son la misma planta. Sus ramas tienen forma de **pala**.
6. R. L.

UNIDAD 3

Escribir un cuento

- 1, 2, 3, 4, 5 y 6. R. L.

UNIDAD 4

Vocabulario. El tiempo atmosférico

1. ventolera, vendaval, ventisca; lloviznar, lluvioso, llover; nubarrón, nublar, nuboso
2. llovizna, lluvia, chaparrón; brisa, viento, vendaval
3. (Marcar la primera opción).

4. R. L.

UNIDAD 5

Describir animales

1. redondeadas, rayada, afiladas; cortas, rugosa, enorme.
 - R. L.
2. (De izquierda a derecha y de arriba abajo) M; C; C; M; C; M
3. R. L.

UNIDAD 6

Describir un barrio

1. Los Corrales; La Esperanza. (Marcar la segunda opción).
2. casa: vivienda; ciudad: localidad; amplio: ancho; elevado: alto; antiguo: viejo; moderno: nuevo
3. R. L.

UNIDAD 7

Expresar sentimientos

1. contento, feliz; apenado, afligido; furioso, enfurecido; agitado, inquieto; sereno, impasible
2. Se sintió reconfortado. Se sintió aliviada.
3. R. G. (respuesta gráfica).
- 4 y 5. R. L.

UNIDAD 8

Vocabulario. Los viajes

1. je, E, pa, qui: e, qui, pa, je. El equipaje.
2. R. L.
3. (Marcar la segunda opción).
4. El avión **despegó** a las diez de la noche.

5. caravana; hotel; tienda de campaña

UNIDAD 9

Comprender una noticia

1. (De arriba abajo) titular: 2.^a; cuerpo: 1.^a
(De arriba abajo) titular; cuerpo
2. R. M.: Se encontró un delfín varado.
El pasado lunes. En la playa de Areneros. Medía 2 metros y pesaba 200 kilos. El alcalde y tres voluntarios.
Devolvieron el delfín al mar sano y salvo.
3. Nueva temporada deportiva en Villacolor
4. (Marcar la ilustración de la derecha).

UNIDAD 10

Leer y escribir anuncios

1. R. L.
2. (Marcar las opciones 2 y 4).
3. (Rodear la definición de la izquierda).
4. bello.
 - Un champú. Se llama Luri. Un pelo suave y bello.
5. R. L.

UNIDAD 11

Trabajar con la rima

1. perplejo - espejo; veloces - feroces;
salchichón - león; piraña - araña;
borrico - hocico; botas - jotas; estrella - paella; cangrejo - conejo
 - Son palabras que **riman** entre sí.
2. R. L.
3. biberón; montaña; abanico; botella
4. ... mira por un catalejo.
... vestidas con albornoces.

5. R. L.

UNIDAD 12

Reconocer los elementos de una representación teatral

1. (Subrayar las oraciones entre paréntesis).
 - 3; Nuria, Alfredo y la madre.
 - R. L.
2. R. L.
3. (De arriba abajo) escenario: 3.^a; telón: 4.^a; decorado: 1.^a; personajes: 2.^a
4. (De izquierda a derecha y de arriba abajo) telón; decorado; personajes; escenario

UNIDAD 13

Comprender las reglas de un juego

1. (Marcar la segunda opción).
2. 3; 1; 2
3. cubilete; casillas; dado; meta; tablero; fichas
4. Empieza...; Tira... avanza...; Continúa...

UNIDAD 14

Leer y escribir un texto informativo

1. ... es...; Se trata... es... se considera... está... es...
2. (Marcar la segunda opción).
3. R. M.: pequeño; poco; peor
4. R. L.

UNIDAD 15

Hacer un cómic

1. (Marcar la tercera opción). R. L.
- 2, 3 y 4. R. L.

Dirección de arte: José Crespo González.

Proyecto gráfico: Pep Carrió.

Jefa de proyecto: Rosa Marín González.

Coordinación de ilustración: Carlos Aguilera Sevillano y Ana M.^a Díaz Villa.

Jefe de desarrollo de proyecto: Javier Tejeda de la Calle.

Desarrollo gráfico: Raúl de Andrés González, Olga de Dios Ruiz, Jorge Gómez Tobar y Julia Ortega Peralejo.

Dirección técnica: Jorge Mira Fernández.

Subdirección técnica: José Luis Verdasco Romero.

Coordinación técnica: Raquel Carrasco Ortiz y Jesús Muela Ramiro.

Confección y montaje: M.^a Teresa Bernal Carrascal y Lydia Molina Gordon.

Corrección: María F. G. Llamas.

www.yoquieroaprobar.es

© 2015 by Santillana Educación, S. L.

Avenida de los Artesanos, 6

28760 Tres Cantos, Madrid

Printed in Spain

CP: 533458

La presente obra está protegida por las leyes de derechos de autor y su propiedad intelectual le corresponde a Santillana. A los legítimos usuarios de la misma solo les está permitido realizar fotocopias para su uso como material de aula. Queda prohibida cualquier utilización fuera de los usos permitidos, especialmente aquella que tenga fines comerciales.