NOMBRE .....

sapo

mesa

mapa

sol



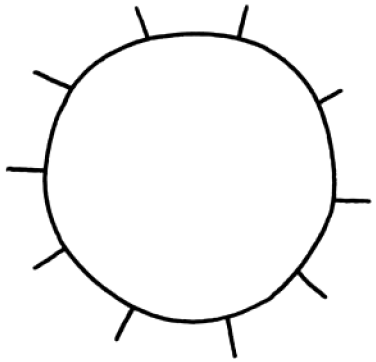



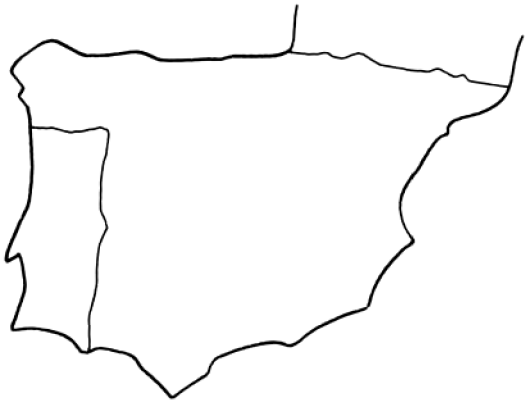

© Ediciones SM

• Une cada dibujo con su nombre.

NOMBRE .....

topo

hora

uno

dado



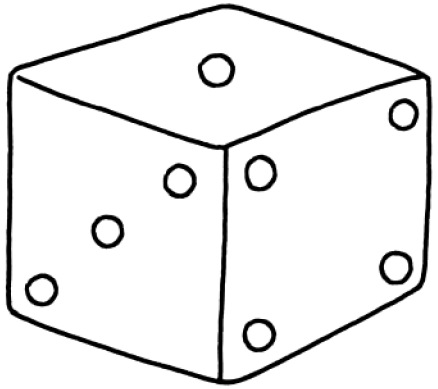





© Ediciones SM

• Une cada dibujo con su nombre.

sm

NOMBRE .....

viento

gamba

raqueta

casa

saco



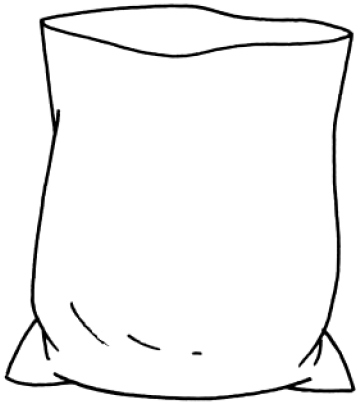

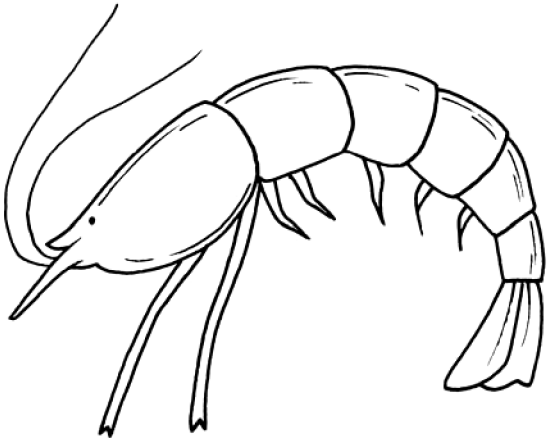

• Une cada dibujo con su nombre.

© Ediciones SM

NOMBRE .....

zapato

bañera

cepillo

chaleco



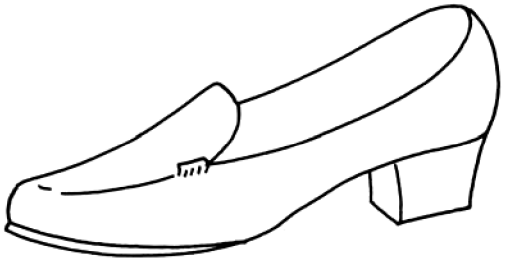

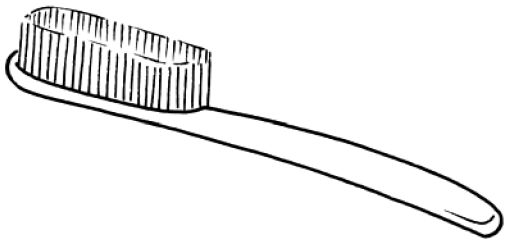

• Une cada dibujo con su nombre.

© Ediciones SM

NOMBRE .....

windsurf

agüita

yoyó

triciclo

xilófono

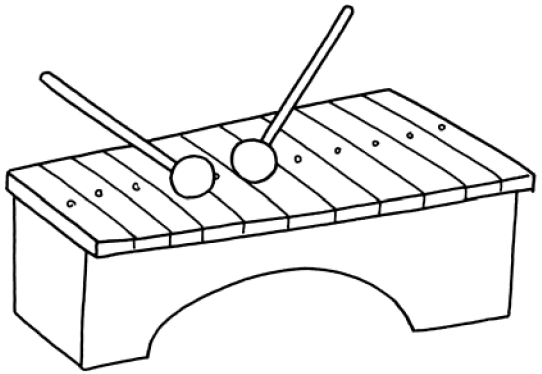







© Ediciones SM

• Une cada dibujo con su nombre.

NOMBRE .....

globo

blusa

cuadrado

planta

compra





© Ediciones SM

- Une cada dibujo con su nombre.

NOMBRE .....

cofre

bruja

cremallera

flecos

grúa

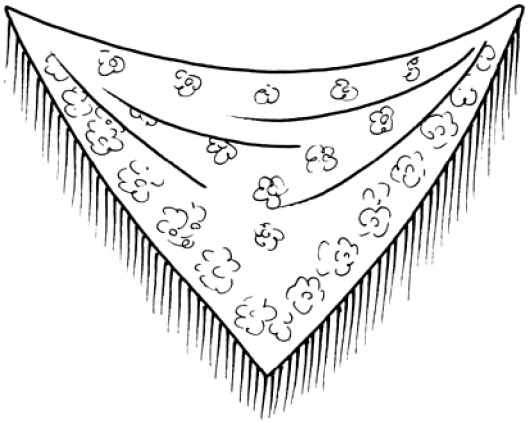

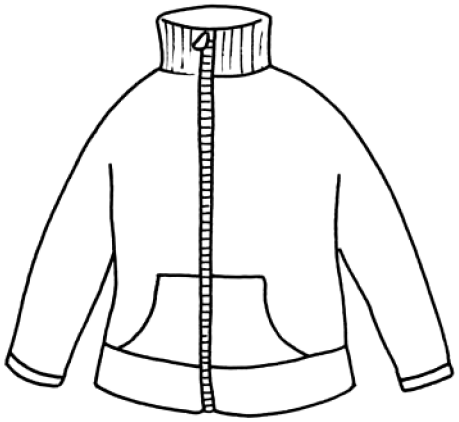



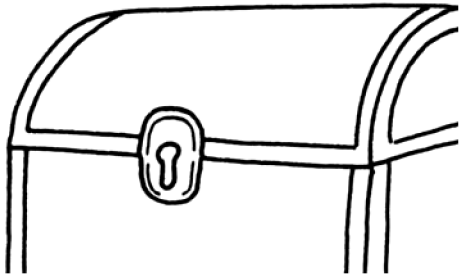

© Ediciones SM

• Une cada dibujo con su nombre.

NOMBRE .....

Caperucita

Ratoncillo

Bella

Papá

Pérez

Noel

Roja

Durmiente

• Une las palabras para formar los nombres de los personajes.

© Ediciones SM

NOMBRE .....

blanco	ancho
primero	último
grande	negro
estrecho	pequeño

© Ediciones SM

• Une los contrarios.

sm

NOMBRE .....

salchichas

osito



huevo

pelota

mantequilla

• Une los nombres de alimentos con la nevera y los nombres de juguetes con el baúl.

© Ediciones SM

NOMBRE .....

Antonio

Lola

osita

Ana

palo

pelo

mapa

maleta

Leo

Elisa

© Ediciones SM

- Rodea los nombres de personas.

NOMBRE .....

Lola lee sola.

Lola sale sola.

© Ediciones SM

- Rodea la frase que indica lo que ocurre en el dibujo.

NOMBRE .....



Tomás está muy enfermo.

Tomás está riendo.

• Rodea la frase que indica lo que ocurre en el dibujo.

© Ediciones SM

NOMBRE .....

Mamá lleva seis maletas.

Mamá lleva dos maletas.

© Ediciones SM

• Rodea la frase que indica lo que ocurre en el dibujo.

NOMBRE .....



En la ciudad hay muchos coches.

En la ciudad hay muchos huertos.

• Rodea la frase que indica lo que ocurre en el dibujo.

© Ediciones SM

NOMBRE .....

sombrilla

barco

flotador

manguito

toalla

buzo

• Rodea los nombres de los objetos que aparecen en el dibujo.

© Ediciones SM